

令和4年度上半期

佐賀西部広域水道企業団業務状況

佐賀西部広域水道企業団

目次

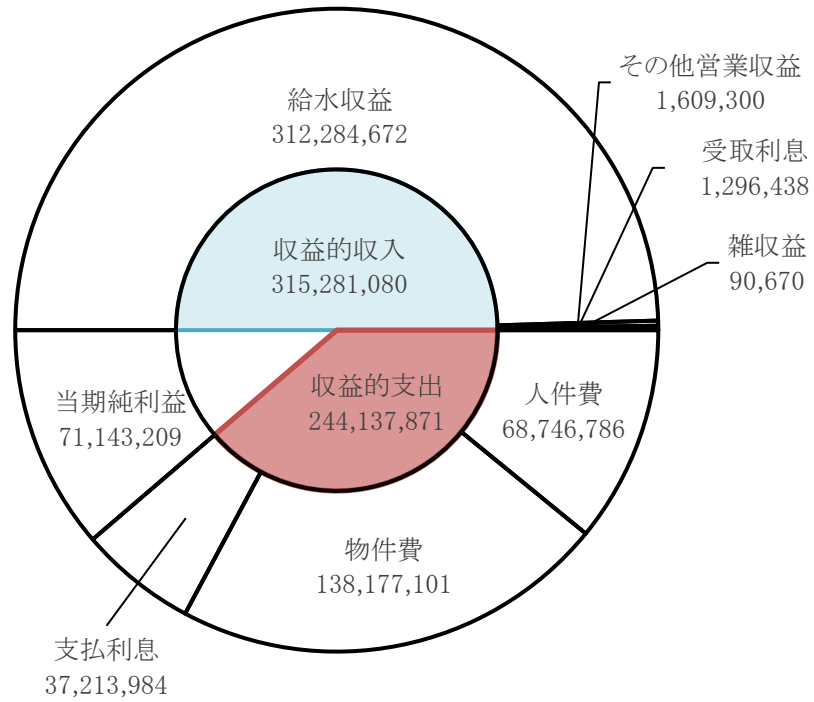
	頁
第1章 水道用水供給事業	
1. 経 理 の 状 況	1
2. 業 務 の 状 況	3
第2章 水道事業	
1. 経 理 の 状 況	4
2. 業 務 の 状 況	6
第3章 前年度決算の概要	
1. 前年度連結決算の概要	7

第 1 章 水道用水供給事業

1. 経理の状況

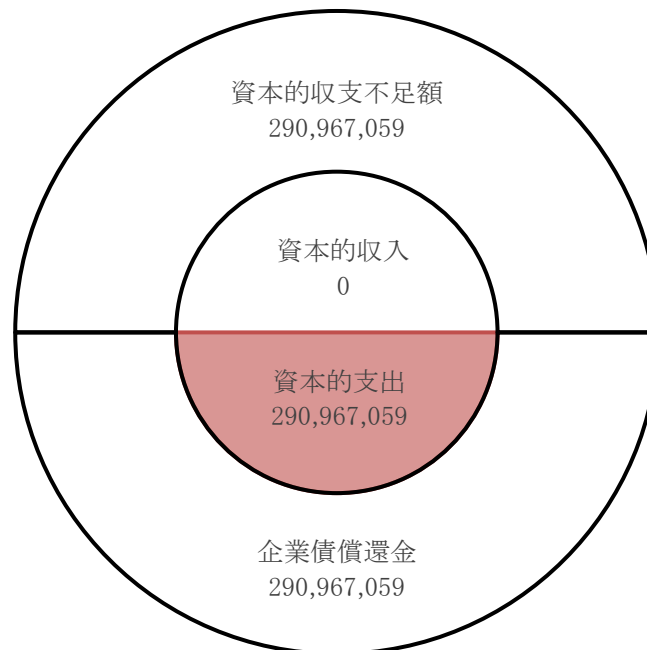
イ. 収益的収支

単位:円(税抜)



ロ. 資本的収支

単位:円(税込)



ハ. 資産・負債・資本の状況

単位:円(税抜)

固定資産 22,274,206,396	固定負債 2,913,775,044	流動負債 327,621,994
	繰延収益 8,203,810,549	
流動資産 4,388,869,330	資本金 14,206,443,232	剰余金 1,011,424,907

科目	金額(円)	構成比(%)	科目	金額(円)	構成比(%)
(資産の部)			(負債の部)		
固定資産	22,274,206,396	83.5	固定負債	2,913,775,044	10.9
有形固定資産	16,734,697,399		企業債	2,863,453,972	
無形固定資産	5,539,508,997		引当金	50,321,072	
投資	0		流動負債	327,621,994	1.2
流動資産	4,388,869,330	16.5	企業債	294,581,690	
現金預金	4,352,114,849		未払金	0	
未収金	0		引当金	0	
貯蔵品	3,823,260		その他流動負債	33,040,304	
前払金	19,293,620		繰延収益	8,203,810,549	30.8
その他流動資産	13,637,601		長期前受金	16,278,328,775	
資産合計	26,663,075,726	100.0	収益化累計額	△ 8,074,518,226	
			(資本の部)		
			資本金	14,206,443,232	53.3
			剰余金	1,011,424,907	3.8
			資本剰余金	376,185,601	
			利益剰余金	635,239,306	
			負債・資本合計	26,663,075,726	100.0

2. 業務の状況

イ. 業務量

事項	単位	令和4年度上半期	令和3年度上半期	増減	比率(%)
給水人口	人	178,457	179,116	△ 659	99.6
受水団体数	団体	3	3	0	100.0
総送水量	m ³	6,590,689	6,729,505	△ 138,816	97.9
有収水量	m ³	6,515,580	6,658,925	△ 143,345	97.8
有収率	%	98.9	99.0	△ 0.1	99.9
一日平均送水量	m ³	36,015	36,773	△ 758	97.9
一日最大送水量	m ³	40,032	41,487	△ 1,455	96.5

ロ. 事業収入に関する事項

区分	令和4年度上半期 (円)	令和3年度上半期 (円)	比較	
			増減	比率(%)
水道用水供給事業収益	346,670,476	570,369,162	△ 223,698,686	60.8
営業収益	345,283,368	568,998,944	△ 223,715,576	60.7
営業外収益	1,387,108	1,370,218	16,890	101.2
特別利益	0	0	0	-

ハ. 事業費に関する事項

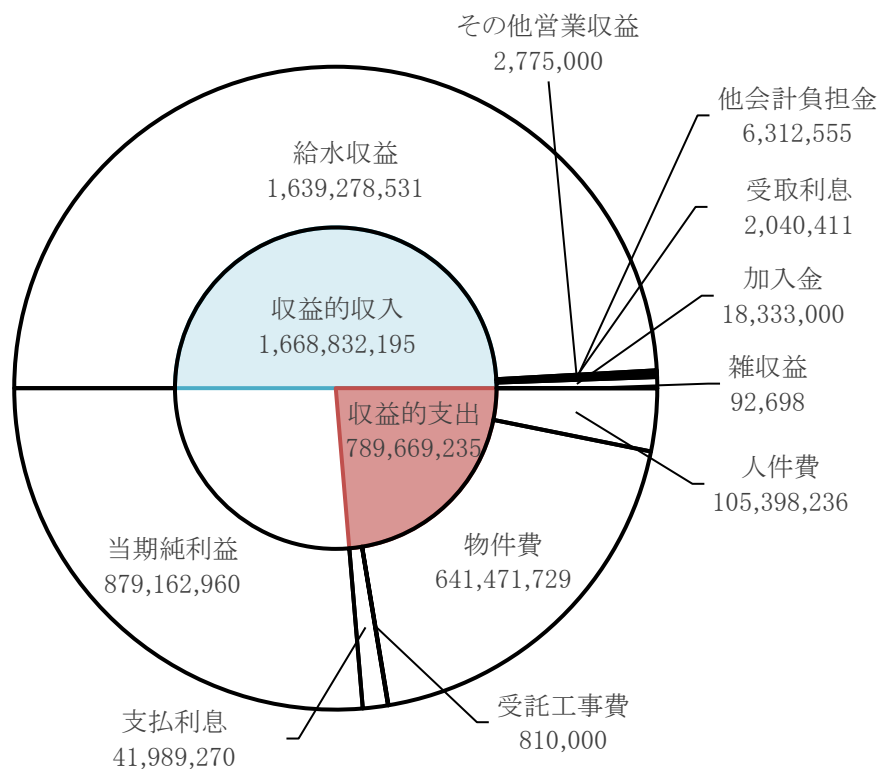
区分	令和4年度上半期 (円)	令和3年度上半期 (円)	比較	
			増減	比率(%)
水道用水供給事業費用	257,775,472	238,120,853	19,654,619	108.3
営業費用	220,561,488	193,383,104	27,178,384	114.1
営業外費用	37,213,984	44,737,749	△ 7,523,765	83.2
特別損失	0	0	0	-

第 2 章 水 道 事 業

1. 経理の状況

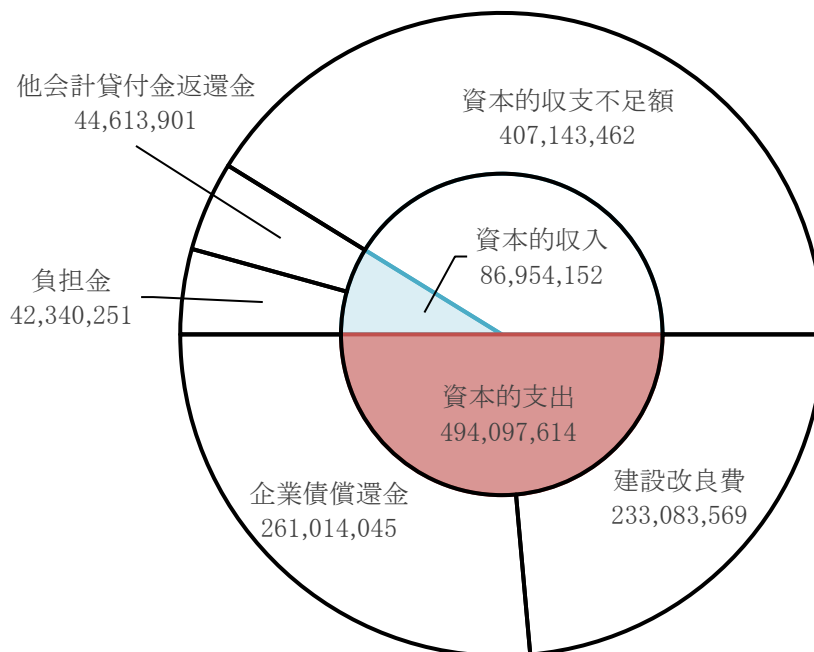
イ. 収益的収支

単位:円(税抜)



ロ. 資本的収支

単位:円(税込)



ハ. 資産・負債・資本の状況

単位:円(税抜)

固定資産 29,788,608,355	固定負債 4,122,639,739	流動負債 541,842,279
	繰延収益 6,963,696,458	
	資本金 19,266,397,148	
流動資産 5,454,493,051	剰余金 4,348,525,782	

科目	金額(円)	構成比(%)	科目	金額(円)	構成比(%)
(資産の部)			(負債の部)		
固定資産	29,788,608,355	84.5	固定負債	4,122,639,739	11.7
有形固定資産	26,213,554,296		企業債	4,072,318,666	
無形固定資産	3,240,199,518		引当金	50,321,073	
投資	334,854,541		流動負債	541,842,279	1.5
流動資産	5,454,493,051	15.5	企業債	264,112,170	
現金預金	4,865,906,153		未払金	0	
未収金	118,668,134		引当金	0	
貯蔵品	11,320,491		その他流動負債	277,730,109	
前払金	381,653,080		繰延収益	6,963,696,458	19.8
その他流動資産	76,945,193		長期前受金	16,122,848,704	
資産合計	35,243,101,406	100.0	収益化累計額	△ 9,159,152,246	
			(資本の部)		
			資本金	19,266,397,148	54.7
			剰余金	4,348,525,782	12.3
			資本剰余金	96,989,501	
			利益剰余金	4,251,536,281	
			負債・資本合計	35,243,101,406	100.0

2. 業務の状況

イ. 業務量

事項	単位	令和4年度上半期	令和3年度上半期	増減	比率(%)
給水人口	人	152,849	153,452	△ 603	99.6
給水戸数	戸	59,674	59,476	198	100.3
総配水量	m ³	8,409,352	8,579,655	△ 170,303	98.0
有収水量	m ³	7,060,351	7,116,547	△ 56,196	99.2
有収率	%	84.0	82.9	1.1	101.3
一日平均配水量	m ³	45,953	46,883	△ 930	98.0
一日最大配水量	m ³	49,738	52,691	△ 2,953	94.4

ロ. 事業収入に関する事項

区分	令和4年度上半期 (円)	令和3年度上半期 (円)	比較	
			増減	比率(%)
水道事業収益	1,834,593,347	1,849,377,194	△ 14,783,847	99.2
営業収益	1,805,981,383	1,815,883,960	△ 9,902,577	99.5
営業外収益	28,611,964	33,493,234	△ 4,881,270	85.4
特別利益	0	0	0	-

ハ. 事業費に関する事項

区分	令和4年度上半期 (円)	令和3年度上半期 (円)	比較	
			増減	比率(%)
水道事業費用	847,431,750	1,048,954,399	△ 201,522,649	80.8
営業費用	805,442,479	1,000,757,748	△ 195,315,269	80.5
営業外費用	41,989,270	48,129,765	△ 6,140,495	87.2
特別損失	1	66,886	△ 66,885	0.0

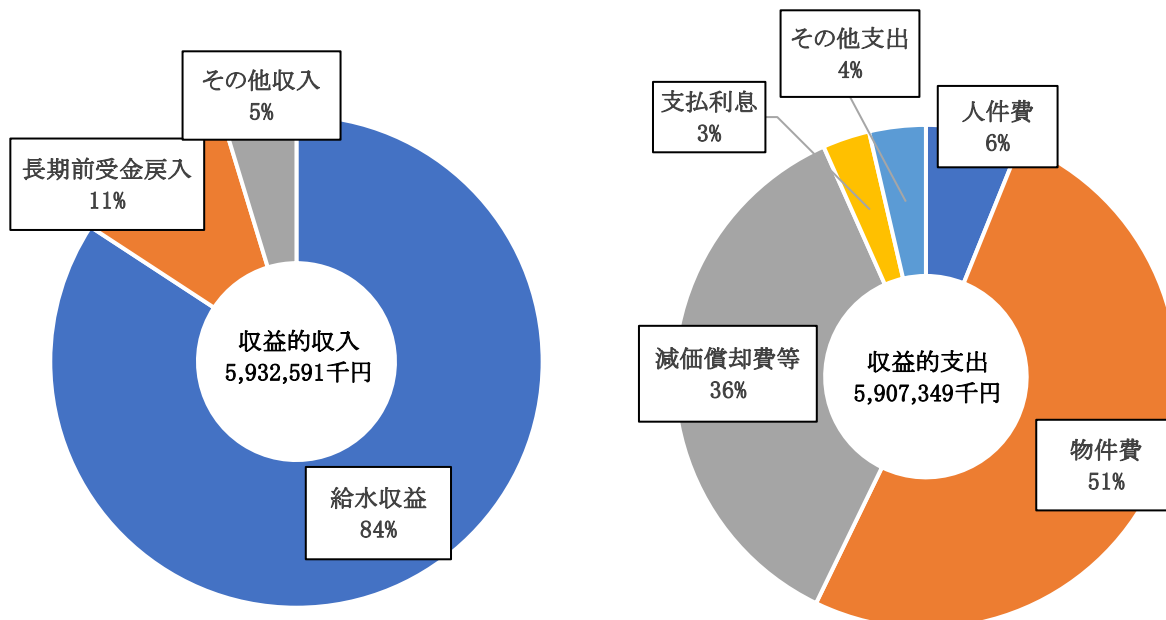
第3章 前年度決算の概要

1. 前年度連結決算の概要

イ. 収益的収支(税込)

施設の運転・管理等、水道事業を運営するための経費とその財源。

収益的収入5,932,591千円に対し、収益的支出5,907,349千円の決算となった。収益的収支差引は25,242千円で、税抜きでは78,730千円の純損失が発生し、前年度繰越利益剰余金で補填した。



区分	R2年度決算額	R3年度決算額	増減	比率
給水収益	4,720,045	4,996,653	276,608	105.9%
長期前受金戻入	648,489	656,976	8,487	101.3%
その他収入	261,504	278,962	17,458	106.7%
計	5,630,038	5,932,591	302,553	105.4%

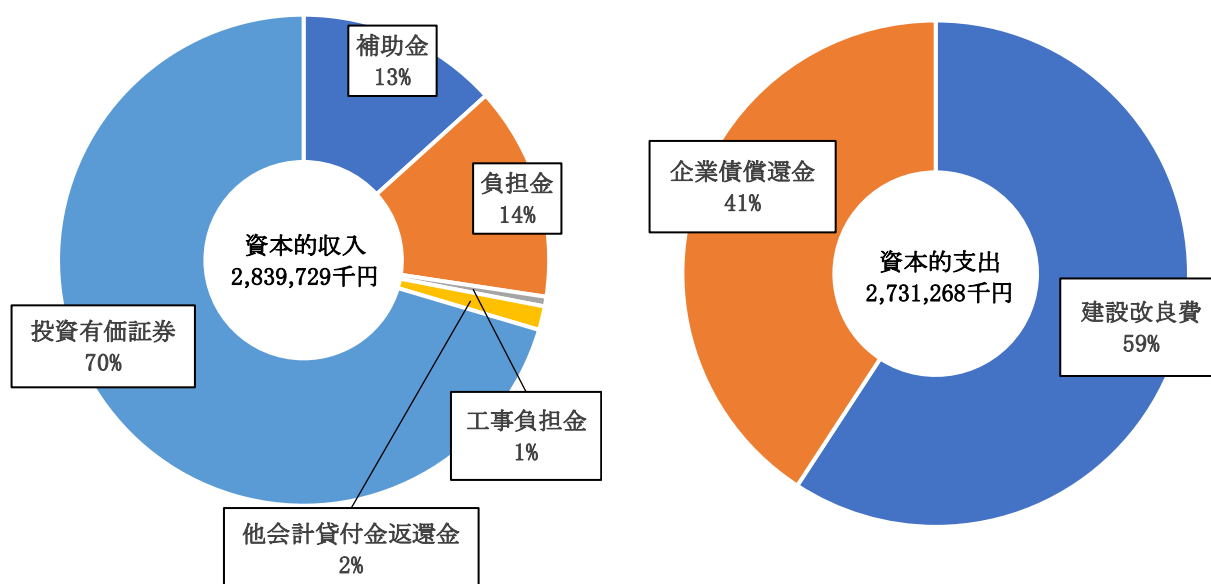
区分	R2年度決算額	R3年度決算額	増減	比率
人件費	374,455	360,988	△ 13,467	96.4%
物件費	2,899,932	3,017,128	117,196	104.0%
減価償却費等	2,068,322	2,135,751	67,429	103.3%
支払利息	206,251	178,950	△ 27,301	86.8%
その他支出	148,421	214,532	66,111	144.5%
計	5,697,381	5,907,349	209,968	103.7%

収益的収支差引	△ 67,343	25,242	92,585
純利益	△ 153,550	△ 78,730	74,820

ロ. 資本的収支(税込)

水道施設を建設・整備するための経費とその財源。

資本的収入2,839,729千円に対し、資本的支出2,713,268千円の決算となり、資本的収支差引は126,461千円となった。



区分	R2年度決算額	R3年度決算額	増減	比率
補助金	0	377,795	377,795	-
負担金	89,998	399,921	309,923	444.4%
工事負担金	21,541	18,021	△ 3,520	83.7%
他会計貸付金返還金	44,271	44,442	171	100.4%
投資有価証券	499,850	1,999,550	1,499,700	400.0%
計	655,660	2,839,729	2,184,069	433.1%

区分	R2年度決算額	R3年度決算額	増減	比率
建設改良費	990,511	1,606,355	615,844	162.2%
企業債償還金	1,092,738	1,106,913	14,175	101.3%
計	2,083,249	2,713,268	630,019	130.2%

資本的収支不足額(△)	△ 1,427,589	126,461	1,554,050
-------------	-------------	---------	-----------

