

令和4年度下半期

佐賀西部広域水道企業団業務状況

佐賀西部広域水道企業団

目次

	頁
第1章 水道用水供給事業	
1. 経 理 の 状 況	2
2. 業 務 の 状 況	5
第2章 水道事業	
1. 経 理 の 状 況	7
2. 業 務 の 状 況	10
第3章 令和5年度予算	
1. 令和5年度連結予算の概要	12

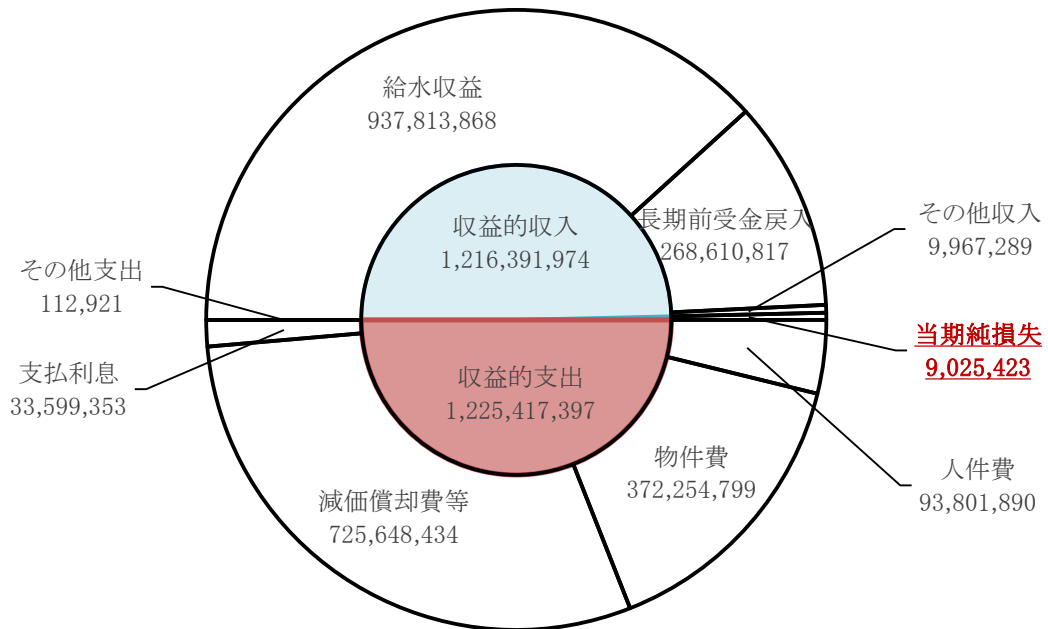
第 1 章 水道用水供給事業

1. 経理の状況

〈下半期〉

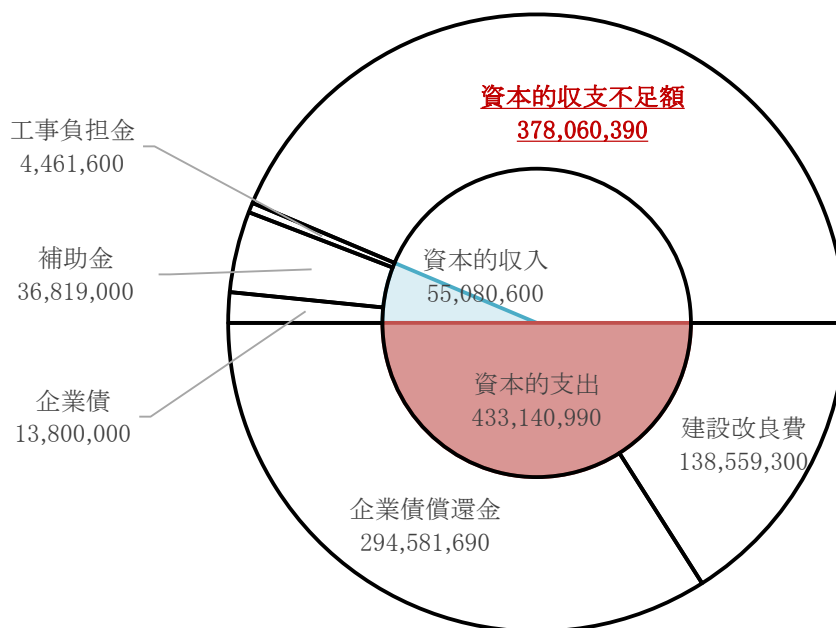
イ. 収益的収支

単位:円(税抜)



ロ. 資本的収支

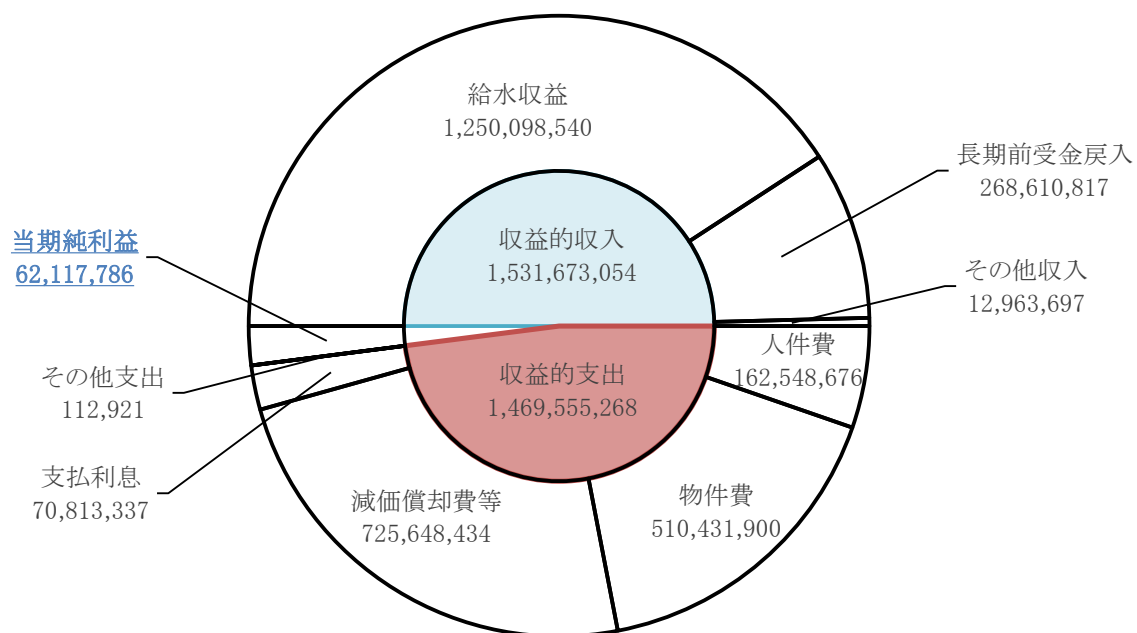
単位:円(税込)



〈通期〉

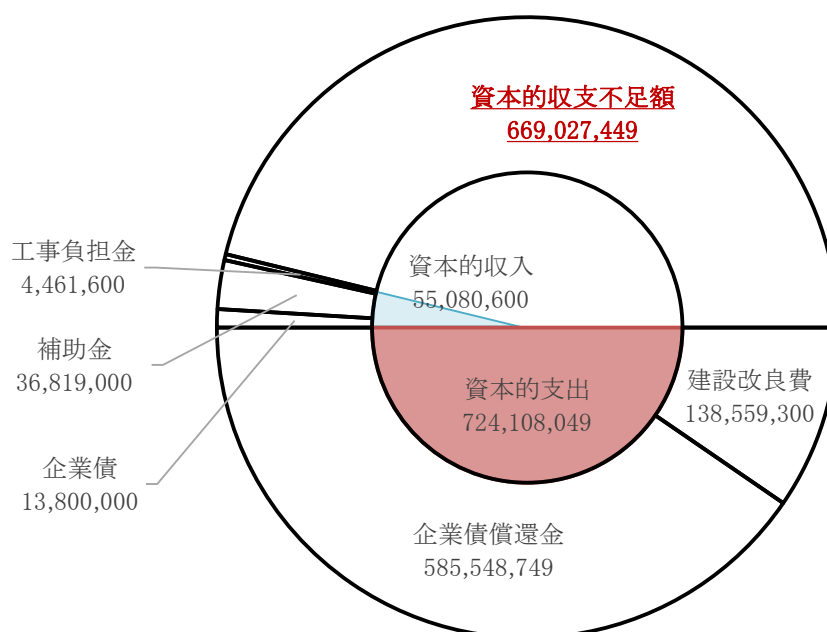
イ. 収益的収支

単位:円(税抜)

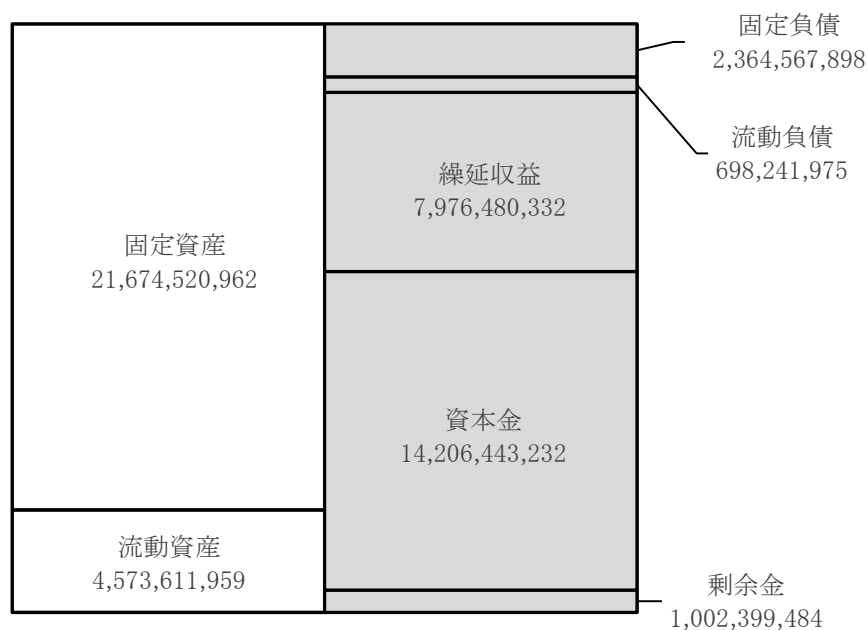


ロ. 資本的収支

単位:円(税込)



ハ. 資産・負債・資本の状況



科目	金額	構成比(%)	科目	金額	構成比(%)
(資産の部)			(負債の部)		
固定資産	21,674,520,962	82.6	固定負債	2,364,567,898	9.0
有形固定資産	16,303,766,231		企業債	2,319,602,748	
無形固定資産	5,370,754,731		引当金	44,965,150	
投資	0		流動負債	698,241,975	2.7
流動資産	4,573,611,959	17.4	企業債	557,651,224	
現金預金	4,229,381,167		未払金	126,729,800	
未収金	340,407,532		引当金	12,231,000	
貯蔵品	3,823,260		その他流動負債	1,629,951	
前払金	0		繰延収益	7,976,480,332	30.4
その他流動資産	0		長期前受金	16,312,144,094	
資産合計	26,248,132,921	100.0	収益化累計額	△ 8,335,663,762	
			(資本の部)		
			資本金	14,206,443,232	54.1
			剰余金	1,002,399,484	3.8
			資本剰余金	376,185,601	
			利益剰余金	626,213,883	
			負債・資本合計	26,248,132,921	100.0

2. 業務の状況

イ. 業務量

事項	単位	令和4年度	令和3年度	増減	比率(%)
給水人口	人	177,134	179,116	△ 1,982	98.9
受水団体数	団体	3	3	0	-
年間送水量	m ³	13,143,829	13,615,231	△ 471,402	96.5
年間有収水量	m ³	12,992,160	13,468,599	△ 476,439	96.5
有収率	%	98.8	98.9	△ 0.1	99.9
一日平均送水量	m ³	36,010	37,302	△ 1,292	96.5
一日最大送水量	m ³	48,078	41,487	6,591	115.9

ロ. 事業収入に関する事項

(上段は税込額)

区分	令和4年度 (円)	令和3年度 (円)	比較	
			増減	比率(%)
水道用水供給事業収益	1,657,084,853	1,731,529,498	△ 74,444,645	95.7
	1,531,673,054	1,608,015,369	△ 76,342,315	95.3
営業収益	1,379,270,890	1,358,631,871	20,639,019	101.5
	1,253,882,640	1,235,119,890	18,762,750	101.5
営業外収益	272,458,041	271,230,803	1,227,238	100.5
	272,434,492	271,228,655	1,205,837	100.4
特別利益	5,355,922	101,666,824	△ 96,310,902	5.3
	5,355,922	101,666,824	△ 96,310,902	5.3

ハ. 事業費に関する事項

(上段は税込額)

区分	令和4年度 (円)	令和3年度 (円)	比較	
			増額	比率(%)
水道用水供給事業費用	1,520,400,175	1,492,093,813	28,306,362	101.9
	1,469,555,268	1,445,068,313	24,486,955	101.7
営業費用	1,449,473,917	1,406,259,113	43,214,804	103.1
	1,398,629,010	1,359,233,613	39,395,397	102.9
営業外費用	70,926,258	85,834,700	△ 14,908,442	82.6
	70,926,258	85,834,700	△ 14,908,442	82.6
特別損失	0	0	0	-
	0	0	0	-

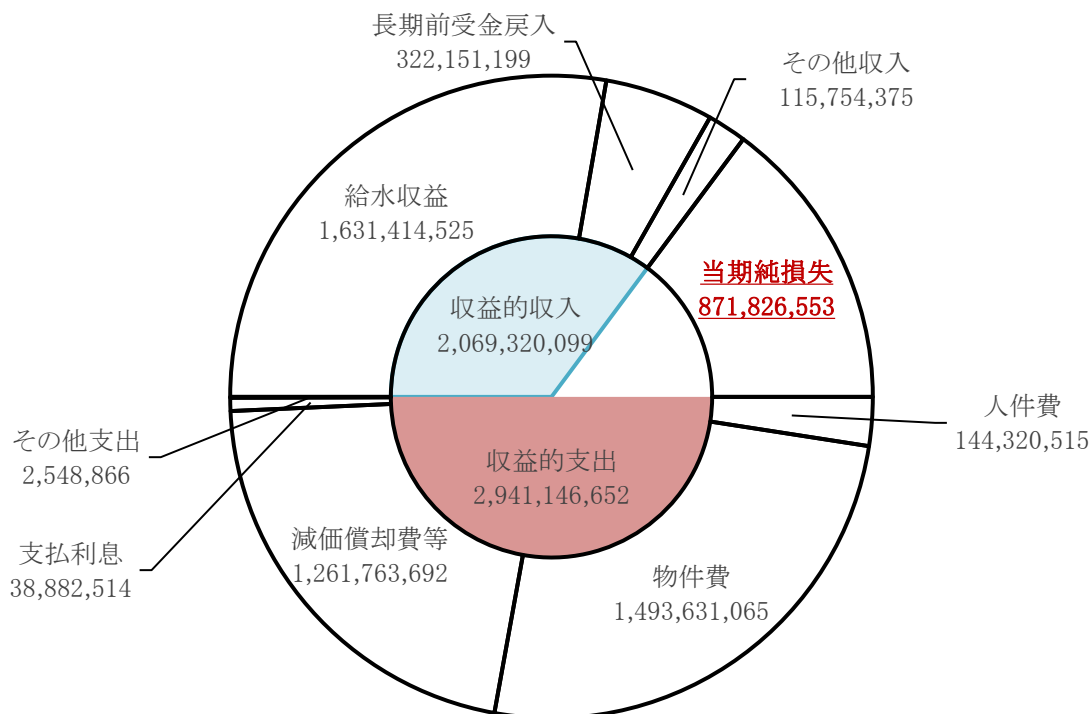
第 2 章 水 道 事 業

1. 経理の状況

〈下半期〉

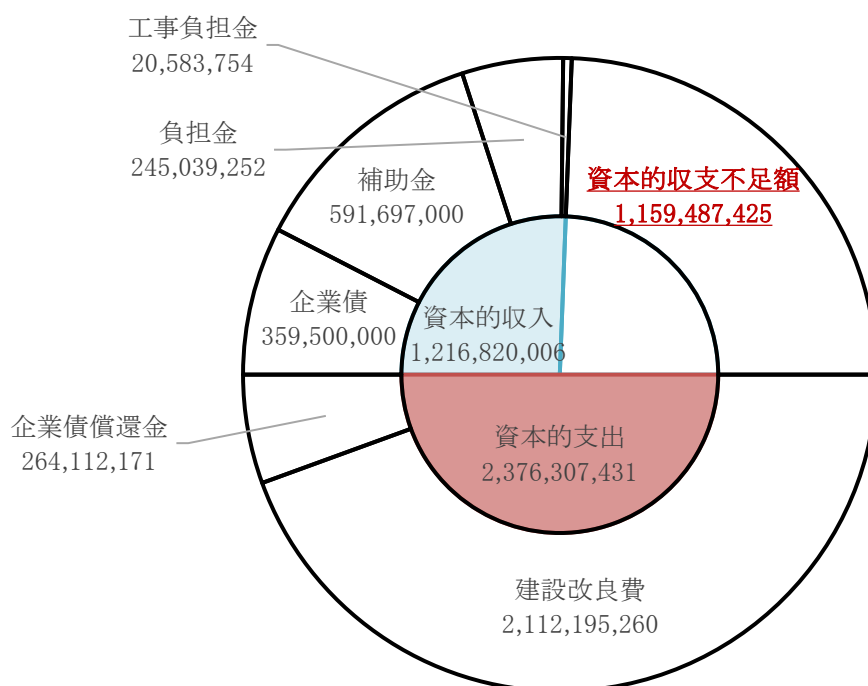
イ. 収益的収支

単位:円(税抜)



ロ. 資本的収支

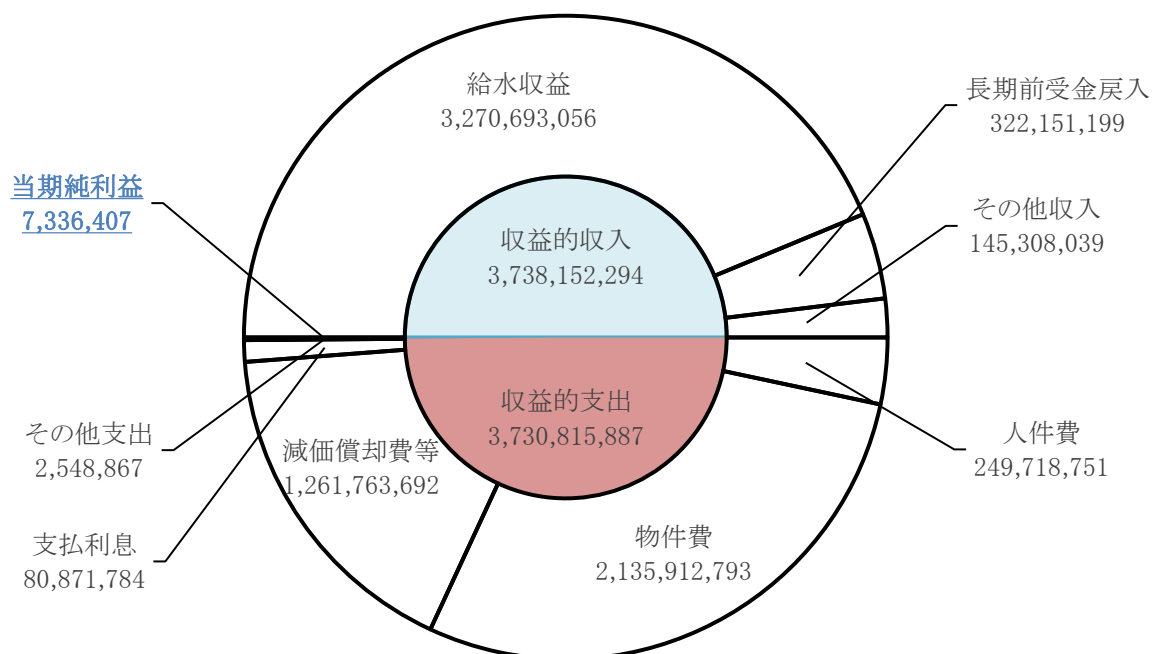
単位:円(税込)



〈通期〉

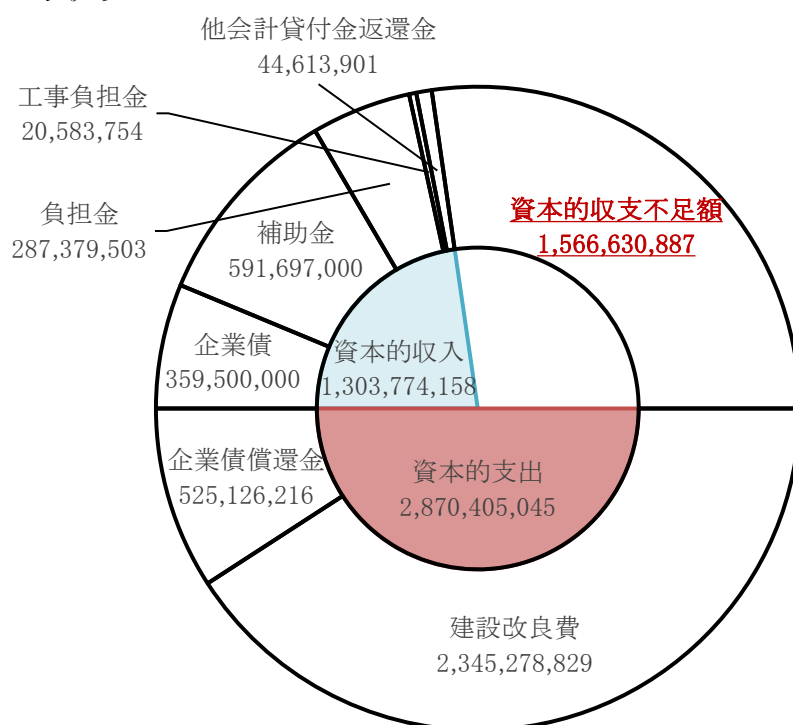
イ. 収益的収支

単位:円(税抜)



ロ. 資本的収支

単位:円(税込)



ハ. 資産・負債・資本の状況

固定資産 30,449,987,112	固定負債 3,952,946,967	流動負債 1,218,975,919
	繰延収益 7,198,313,213	
	資本金 19,511,436,400	剰余金 3,476,699,229
流動資産 4,908,384,616		

科目	金額	構成比(%)	科目	金額	構成比(%)
(資産の部)			(負債の部)		
固定資産	30,449,987,112	86.1	固定負債	3,952,946,967	11.2
有形固定資産	27,002,948,464		企業債	3,907,981,816	
無形固定資産	3,112,184,107		引当金	44,965,151	
投資	334,854,541		流動負債	1,218,975,919	3.4
流動資産	4,908,384,616	13.9	企業債	523,836,849	
現金預金	4,405,920,916		未払金	573,856,405	
未収金	472,627,379		前受金	91,608	
貯蔵品	11,120,321		引当金	18,712,000	
前払金	18,716,000		その他流動負債	102,479,057	
その他流動資産	0		繰延収益	7,198,313,213	20.4
資産合計	35,358,371,728	100.0	長期前受金	16,313,998,432	
			収益化累計額	△ 9,115,685,219	
			(資本の部)		
			資本金	19,511,436,400	55.2
			剰余金	3,476,699,229	9.8
			資本剰余金	96,989,501	
			利益剰余金	3,379,709,728	
			負債・資本合計	35,358,371,728	100.0

2. 業務の状況

イ. 業務量

事項	単位	令和4年度	令和3年度	増減	比率(%)
給水人口	人	151,651	153,452	△ 1,801	98.8
給水戸数	戸	59,776	59,476	300	100.5
年間配水量	m ³	16,760,990	17,317,606	△ 556,616	96.8
年間有収水量	m ³	14,168,913	14,311,160	△ 142,247	99.0
有収率	%	84.5	82.6	1.9	102.3
一日平均配水量	m ³	45,921	47,445	△ 1,524	96.8
一日最大配水量	m ³	59,788	53,773	6,015	111.2

ロ. 事業収入に関する事項

(上段は税込額)

区分	令和4年度 (円)	令和3年度 (円)	比較	
			増減	比率(%)
水道事業収益	4,075,493,931	4,201,247,389	△ 125,753,458	97.0
	3,738,152,294	3,859,106,299	△ 120,954,005	96.9
営業収益	3,672,928,251	3,720,273,658	△ 47,345,407	98.7
	3,339,542,956	3,382,606,009	△ 43,063,053	98.7
営業外収益	397,186,127	466,172,966	△ 68,986,839	85.2
	393,231,927	462,421,474	△ 69,189,547	85.0
特別利益	5,379,553	14,800,765	△ 9,421,212	36.3
	5,377,411	14,078,816	△ 8,701,405	38.2

ハ. 事業費に関する事項

(上段は税込額)

区分	令和4年度 (円)	令和3年度 (円)	比較	
			増額	比率(%)
水道事業費用	3,924,894,821	4,306,107,421	△ 381,212,600	91.1
	3,730,815,887	4,100,783,440	△ 369,967,553	91.0
営業費用	3,841,428,000	4,107,606,953	△ 266,178,953	93.5
	3,647,395,236	3,902,296,845	△ 254,901,609	93.5
営業外費用	82,956,355	95,507,226	△ 12,550,871	86.9
	82,956,355	95,507,226	△ 12,550,871	86.9
特別損失	510,466	102,993,242	△ 102,482,776	0.5
	464,296	102,979,369	△ 102,515,073	0.5

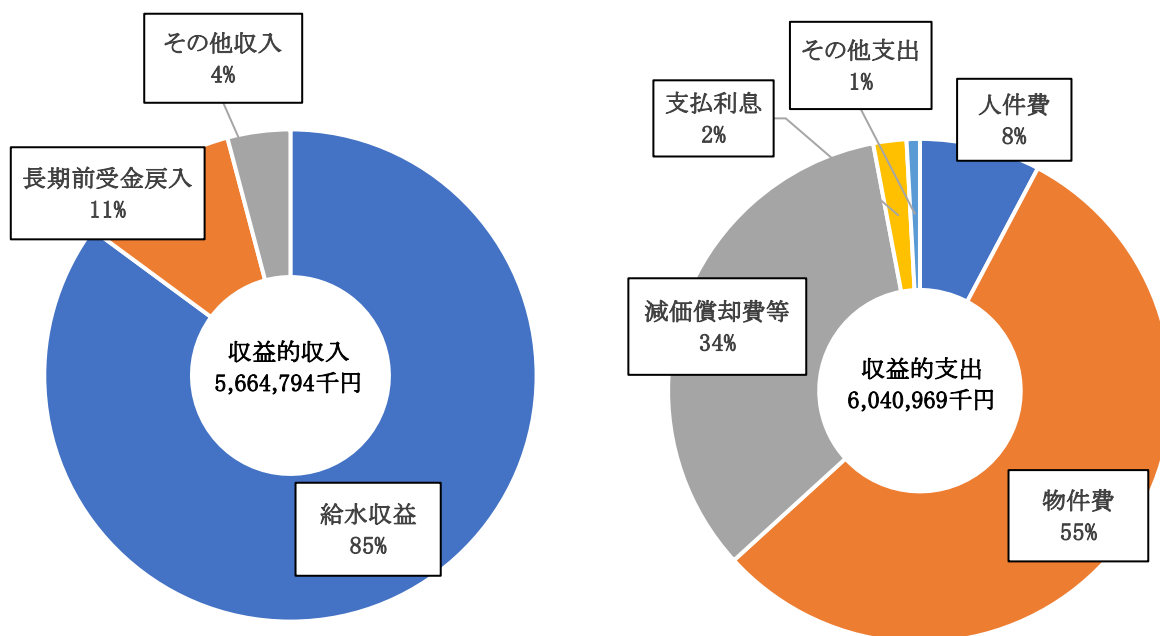
第3章 令和5年度予算の概要

1. 令和5年度連結予算の概要

イ. 収益的収支(税込)

施設の運転・管理等、水道事業を運営するための経費とその財源。

収益的収入5,664,794千円に対し、収益的支出6,040,969千円の予算となっている。その収支差引は△376,175千円で、消費税抜きでは557,716千円の純損失が見込まれ、前年度繰越利益剰余金で補填する。



区分	R4年度予算額	R5年度予算額	増減	比率
給水収益	5,023,166	4,821,257	△ 201,909	96.0%
長期前受金戻入	609,505	609,903	398	100.1%
その他収入	157,762	233,634	75,872	148.1%
計	5,790,433	5,664,794	△ 125,639	97.8%

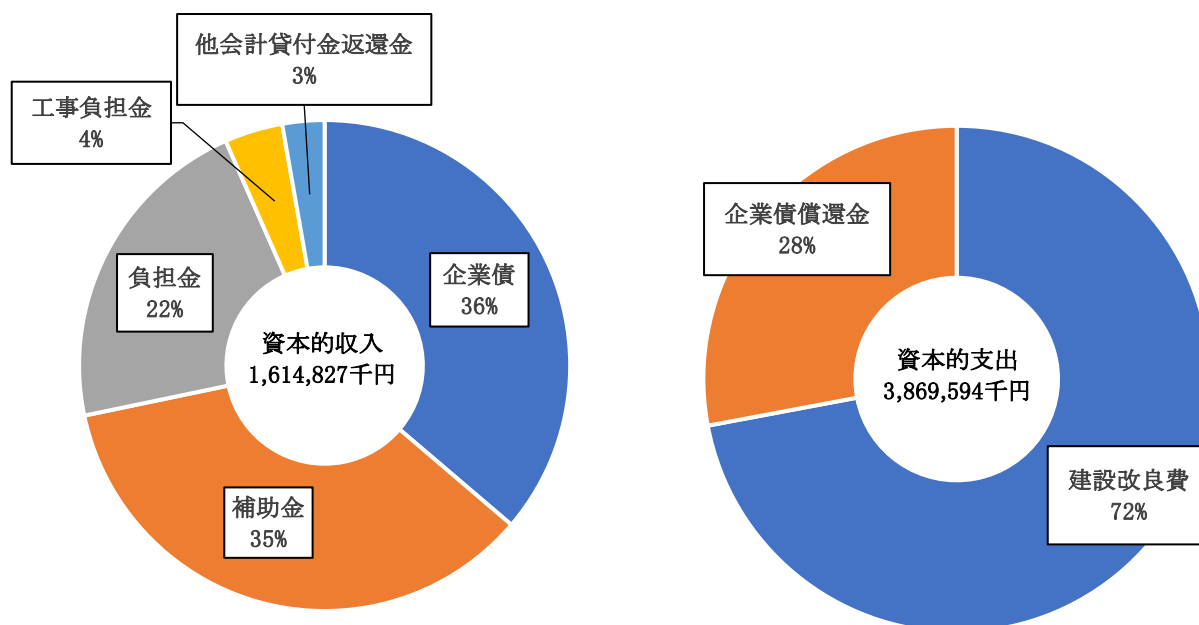
区分	R4年度予算額	R5年度予算額	増減	比率
人件費	416,597	468,576	51,979	112.5%
物件費	3,195,678	3,351,233	155,555	104.9%
減価償却費等	2,033,888	2,041,068	7,180	100.4%
支払利息	151,686	128,444	△ 23,242	84.7%
その他支出	73,443	51,648	△ 21,795	70.3%
計	5,871,292	6,040,969	169,677	102.9%

収益的収支差引	△ 80,859	△ 376,175	△ 295,316
純利益	△ 228,579	△ 557,716	△ 329,137

ロ. 資本的収支(税込)

水道施設を建設・整備するための経費とその財源。

資本的収入1,614,827千円に対し、資本的支出3,869,594千円の予算となっている。その収支差引不足額2,254,767千円は、損益勘定留保資金で補填する。



区分	R4年度予算額	R5年度予算額	増減	比率
企業債	419,800	585,200	165,400	139.4%
補助金	406,000	573,093	167,093	141.2%
負担金	386,180	349,885	△ 36,295	90.6%
工事負担金	74,531	61,863	△ 12,668	83.0%
他会計貸付金返還金	44,613	44,786	173	100.4%
計	1,331,124	1,614,827	283,703	121.3%

区分	R4年度予算額	R5年度予算額	増減	比率
建設改良費	2,189,425	2,788,105	598,680	127.3%
企業債償還金	1,110,676	1,081,489	△ 29,187	97.4%
計	3,300,101	3,869,594	569,493	117.3%

資本的収支不足額(△)	△ 1,968,977	△ 2,254,767	△ 285,790
-------------	-------------	-------------	-----------