

令和5年度上半期

佐賀西部広域水道企業団業務状況

佐賀西部広域水道企業団

目次

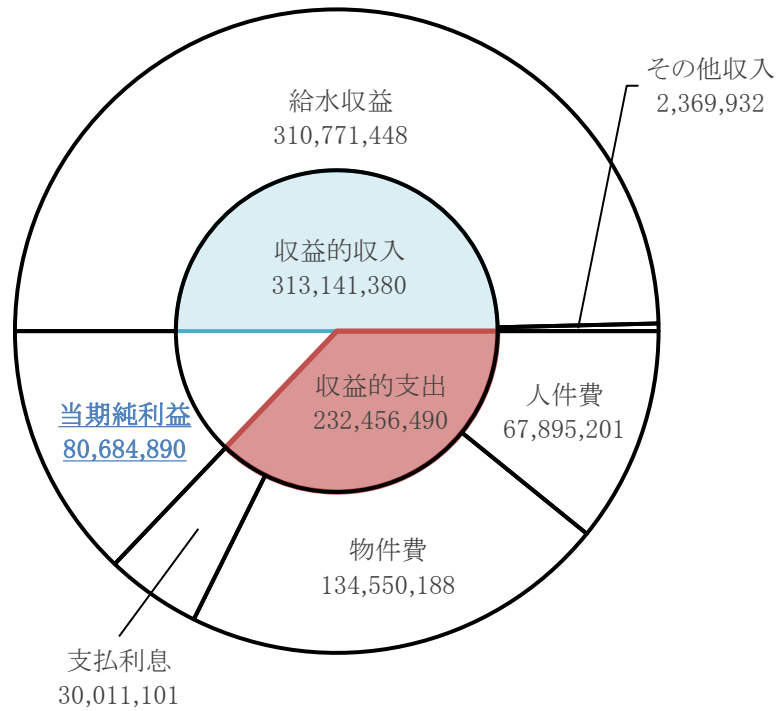
	頁
第1章 水道用水供給事業	
1. 経 理 の 状 況	2
2. 業 務 の 状 況	4
第2章 水道事業	
1. 経 理 の 状 況	6
2. 業 務 の 状 況	8
第3章 前年度決算の概要	
1. 前年度連結決算の概要	10

第 1 章 水道用水供給事業

1. 経理の状況

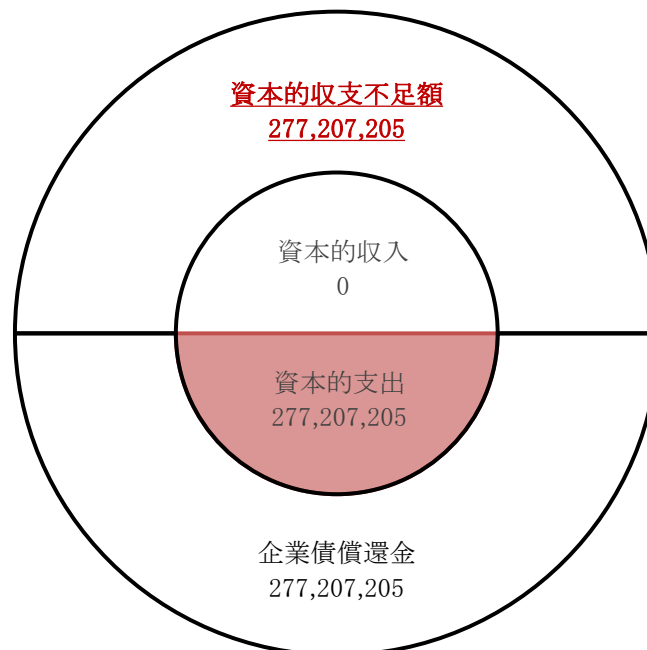
イ. 収益的収支

単位:円(税抜)



ロ. 資本的収支

単位:円(税込)



ハ. 資産・負債・資本の状況

単位:円(税抜)

固定資産 21,674,520,962	固定負債 2,364,567,898	流動負債 313,357,986
	繰延収益 7,976,480,332	
流動資産 4,269,412,860	資本金 14,206,443,232	剰余金 1,083,084,374

科目	金額(円)	構成比(%)	科目	金額(円)	構成比(%)
(資産の部)			(負債の部)		
固定資産	21,674,520,962	83.5	固定負債	2,364,567,898	9.1
有形固定資産	16,303,766,231		企業債	2,319,602,748	
無形固定資産	5,370,754,731		引当金	44,965,150	
投資	0		流動負債	313,357,986	1.2
流動資産	4,269,412,860	16.5	企業債	280,444,019	
現金預金	4,190,083,323		未払金	0	
未収金	0		引当金	0	
貯蔵品	4,388,510		その他流動負債	32,913,967	
前払金	61,544,350		繰延収益	7,976,480,332	30.7
その他流動資産	13,396,677		長期前受金	16,312,144,094	
資産合計	25,943,933,822	100.0	収益化累計額	△ 8,335,663,762	
			(資本の部)		
			資本金	14,206,443,232	54.8
			剰余金	1,083,084,374	4.2
			資本剰余金	376,185,601	
			利益剰余金	706,898,773	
			負債・資本合計	25,943,933,822	100.0

2. 業務の状況

イ. 業務量

事項	単位	令和5年度上半期	令和4年度上半期	増減	比率(%)
給水人口	人	177,389	178,457	△ 1,068	99.4
受水団体数	団体	3	3	0	100.0
総送水量	m ³	6,457,912	6,590,689	△ 132,777	98.0
有収水量	m ³	6,378,241	6,515,580	△ 137,339	97.9
有収率	%	98.8	98.9	△ 0.1	99.9
一日平均送水量	m ³	35,289	36,015	△ 726	98.0
一日最大送水量	m ³	38,138	40,032	△ 1,894	95.3

ロ. 事業収入に関する事項

区分	令和5年度上半期 (円)	令和4年度上半期 (円)	比較	
			増減	比率(%)
水道用水供給事業収益	344,362,901	346,670,476	△ 2,307,575	99.3
営業収益	343,436,769	345,283,368	△ 1,846,599	99.5
営業外収益	926,132	1,387,108	△ 460,976	66.8
特別利益	0	0	0	-

ハ. 事業費に関する事項

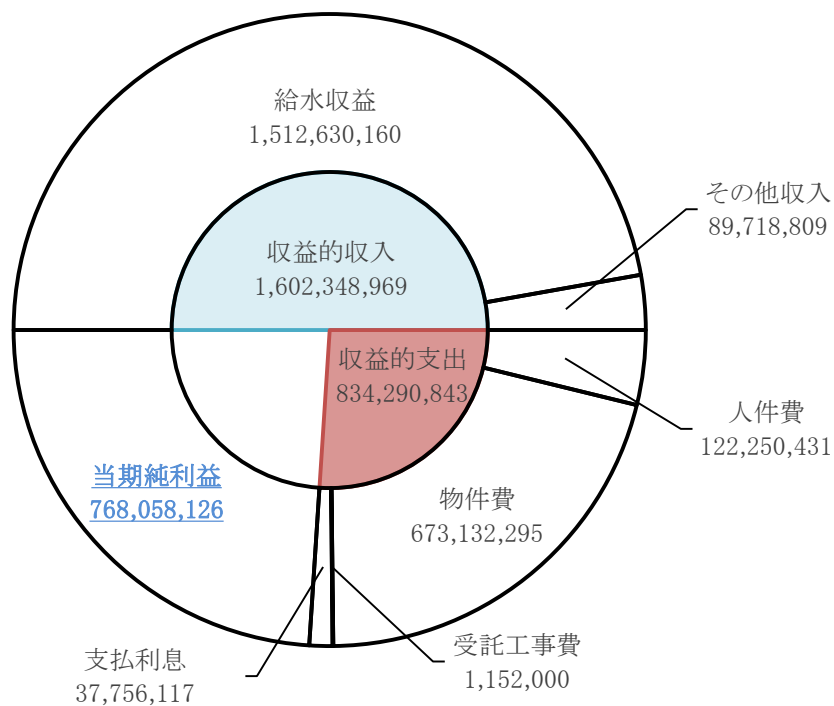
区分	令和5年度上半期 (円)	令和4年度上半期 (円)	比較	
			増減	比率(%)
水道用水供給事業費用	245,796,642	257,775,472	△ 11,978,830	95.4
営業費用	215,785,541	220,561,488	△ 4,775,947	97.8
営業外費用	30,011,101	37,213,984	△ 7,202,883	80.6
特別損失	0	0	0	-

第 2 章 水 道 事 業

1. 経理の状況

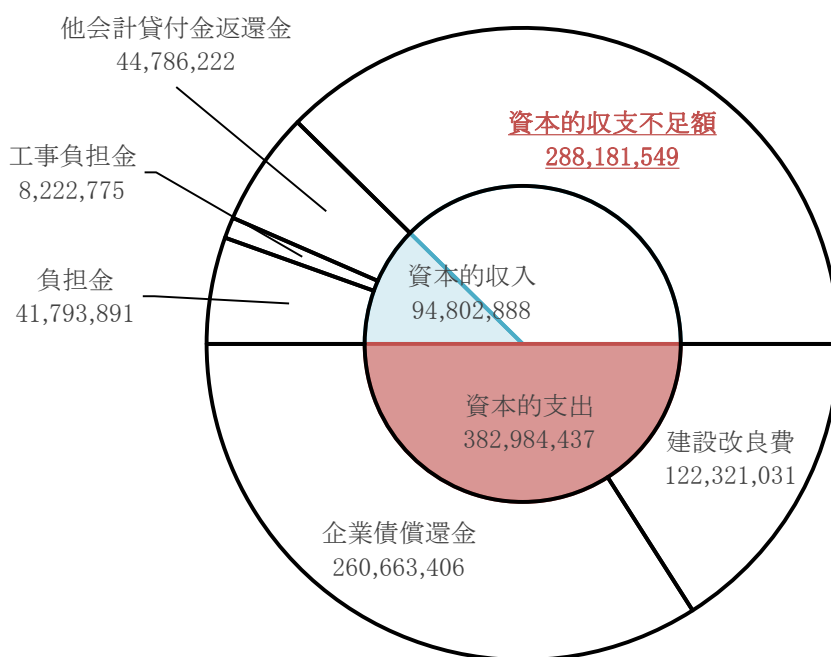
イ. 収益的収支

単位:円(税抜)



ロ. 資本的収支

単位:円(税込)



ハ. 資産・負債・資本の状況

単位:円(税抜)

固定資産 30,518,403,872	固定負債 3,952,946,967	流動負債 528,142,741
	繰延収益 7,206,535,988	
	資本金 19,553,230,291	
流動資産 4,967,209,470	剰余金 4,244,757,355	

科目	金額(円)	構成比(%)	科目	金額(円)	構成比(%)
(資産の部)			(負債の部)		
固定資産	30,518,403,872	86.0	固定負債	3,952,946,967	11.1
有形固定資産	27,116,151,446		企業債	3,907,981,816	
無形固定資産	3,112,184,107		引当金	44,965,151	
投資	290,068,319		流動負債	528,142,741	1.5
流動資産	4,967,209,470	14.0	企業債	263,173,443	
現金預金	4,599,754,865		未払金	0	
未収金	102,533,458		引当金	0	
貯蔵品	11,120,321		その他流動負債	264,969,298	
前払金	182,757,890		繰延収益	7,206,535,988	20.3
その他流動資産	71,042,936		長期前受金	16,322,221,207	
資産合計	35,485,613,342	100.0	収益化累計額	△ 9,115,685,219	
			(資本の部)		
			資本金	19,553,230,291	55.1
			剰余金	4,244,757,355	12.0
			資本剰余金	96,989,501	
			利益剰余金	4,147,767,854	
			負債・資本合計	35,485,613,342	100.0

2. 業務の状況

イ. 業務量

事項	単位	令和5年度上半期	令和4年度上半期	増減	比率(%)
給水人口	人	151,850	152,849	△ 999	99.3
給水戸数	戸	60,140	59,674	466	100.8
総配水量	m ³	8,265,935	8,409,352	△ 143,417	98.3
有収水量	m ³	7,045,890	7,060,351	△ 14,461	99.8
有収率	%	85.2	84.0	1.2	101.4
一日平均配水量	m ³	45,169	45,953	△ 784	98.3
一日最大配水量	m ³	48,003	49,738	△ 1,735	96.5

ロ. 事業収入に関する事項

区分	令和5年度上半期 (円)	令和4年度上半期 (円)	比較	
			増減	比率(%)
水道事業収益	1,755,491,985	1,834,593,347	△ 79,101,362	95.7
営業収益	1,668,841,376	1,805,981,383	△ 137,140,007	92.4
営業外収益	86,650,609	28,611,964	58,038,645	302.8
特別利益	0	0	0	-

ハ. 事業費に関する事項

区分	令和5年度上半期 (円)	令和4年度上半期 (円)	比較	
			増減	比率(%)
水道事業費用	896,215,730	847,431,750	48,783,980	105.8
営業費用	858,459,613	805,442,479	53,017,134	106.6
営業外費用	37,756,117	41,989,270	△ 4,233,153	89.9
特別損失	0	1	△ 1	-

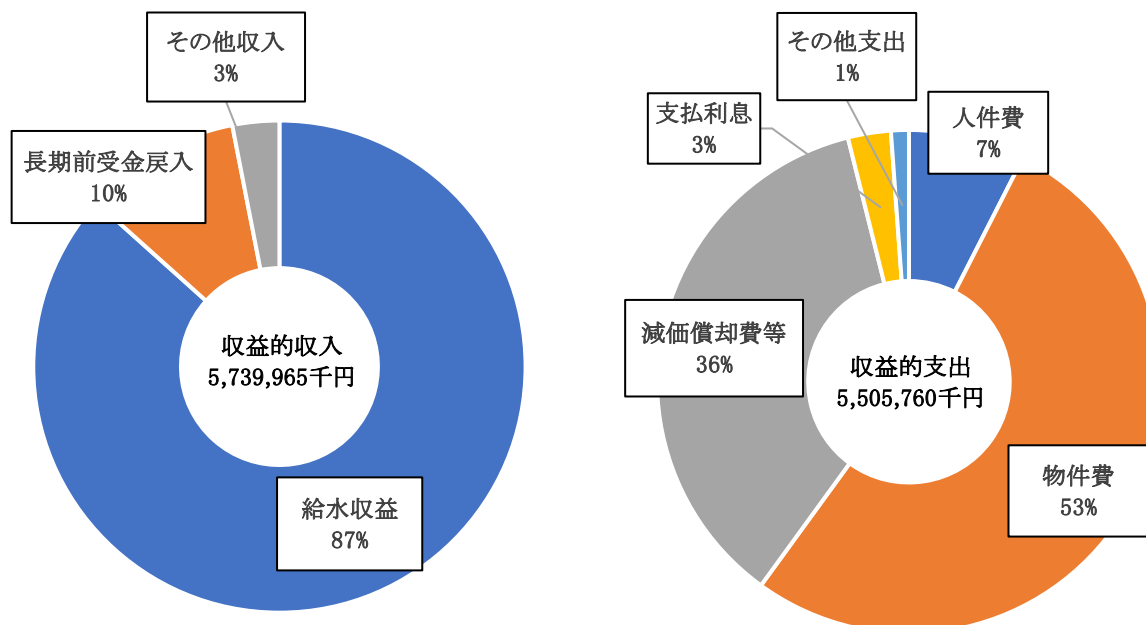
第 3 章 前年度決算の概要

1. 前年度連結決算の概要

イ. 収益的収支(税込)

施設の運転・管理等、水道事業を運営するための経費とその財源。

収益的収入5,739,965千円に対し、収益的支出5,505,760千円の決算となった。収益的収支差引は234,205千円で、税抜きでは69,454千円の純利益が発生した。



区分	R3年度決算額	R4年度決算額	増減	比率
給水収益	4,996,653	4,972,870	△ 23,783	99.5%
長期前受金戻入	656,976	590,762	△ 66,214	89.9%
その他収入	278,962	176,333	△ 102,629	63.2%
計	5,932,591	5,739,965	△ 192,626	96.8%

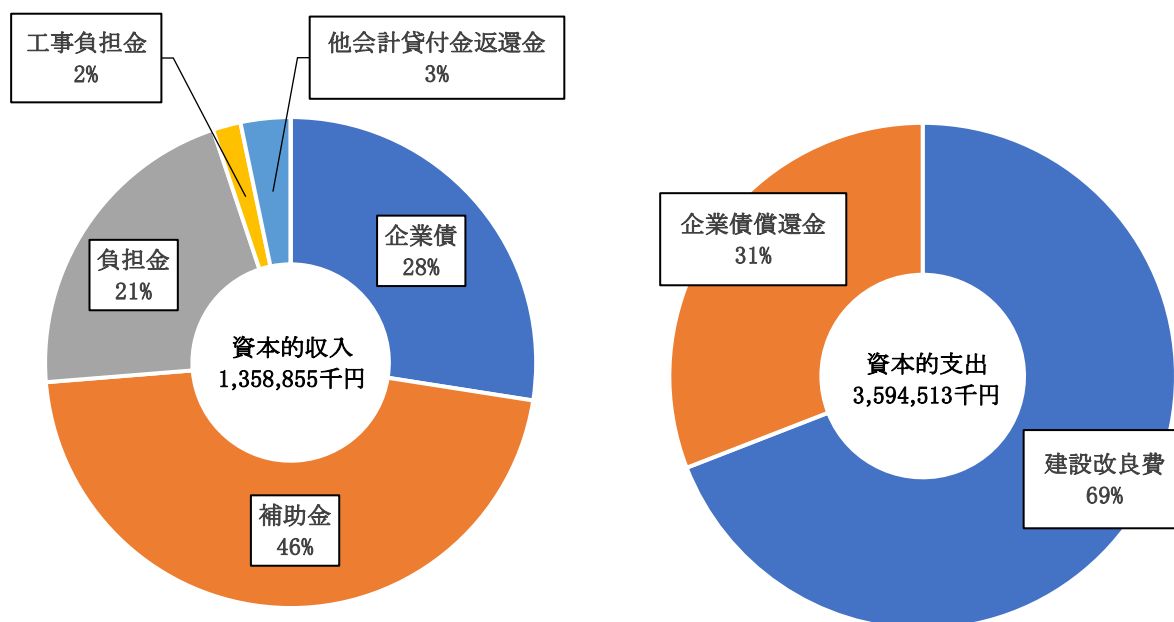
区分	R3年度決算額	R4年度決算額	増減	比率
人件費	360,988	412,801	51,813	114.4%
物件費	3,017,128	2,890,689	△ 126,439	95.8%
減価償却費等	2,135,751	1,987,412	△ 148,339	93.1%
支払利息	178,950	151,685	△ 27,265	84.8%
その他支出	214,532	63,173	△ 151,359	29.4%
計	5,907,349	5,505,760	△ 401,589	93.2%

収益的収支差引	25,242	234,205	208,963
純利益	△ 78,730	69,454	148,184

ロ. 資本的収支(税込)

水道施設を建設・整備するための経費とその財源。

資本的収入1,358,855千円に対し、資本的支出3,594,513千円の決算となり、その収支差引不足額2,235,658千円は、損益勘定留保資金等で補填した。



区分	R3年度決算額	R4年度決算額	増減	比率
企業債	0	373,300	373,300	-
補助金	377,795	628,516	250,721	166.4%
負担金	399,921	287,380	△ 112,541	71.9%
工事負担金	18,021	25,046	7,025	139.0%
他会計貸付金返還金	44,442	44,613	171	100.4%
投資有価証券	1,999,550	0	△ 1,999,550	-
計	2,839,729	1,358,855	△ 1,480,874	47.9%

区分	R3年度決算額	R4年度決算額	増減	比率
建設改良費	1,606,355	2,483,838	877,483	154.6%
企業債償還金	1,106,913	1,110,675	3,762	100.3%
計	2,713,268	3,594,513	881,245	132.5%

資本的収支不足額(△)	126,461	△ 2,235,658	△ 2,362,119
-------------	---------	-------------	-------------