

令和7年度下半期

佐賀西部広域水道企業団業務状況

佐賀西部広域水道企業団

## 目次

	頁
第1章 水道用水供給事業	
1. 経 理 の 状 況 .....	2
2. 業 務 の 状 況 .....	5
第2章 水道事業	
1. 経 理 の 状 況 .....	7
2. 業 務 の 状 況 .....	10
第3章 令和8年度予算	
1. 令和8年度連結予算の概要 .....	12

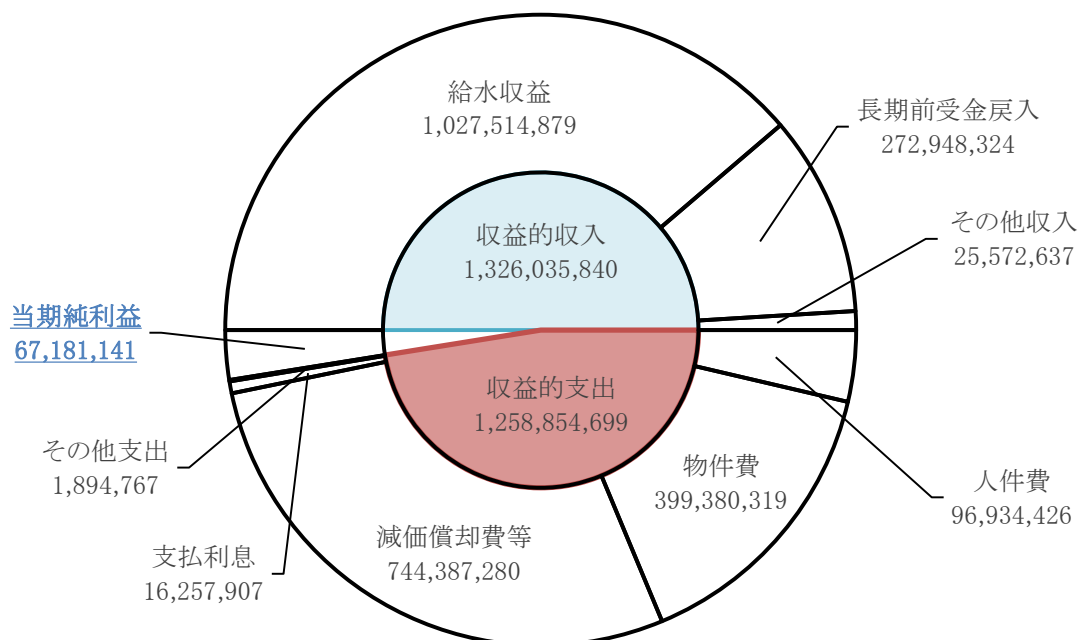
# 第 1 章 水道用水供給事業

# 1. 経理の状況

〈下半期〉

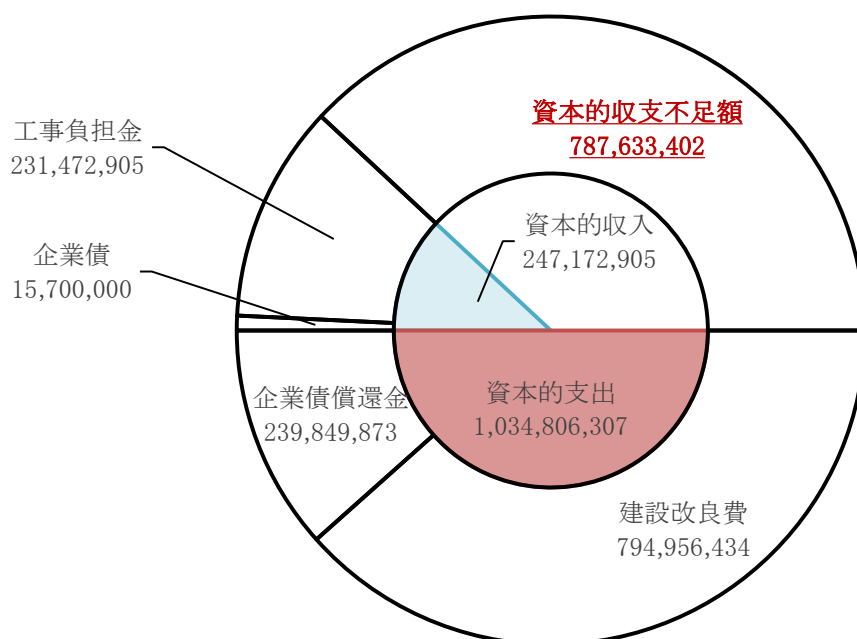
## イ. 収益的収支

単位:円(税抜)



## ロ. 資本的収支

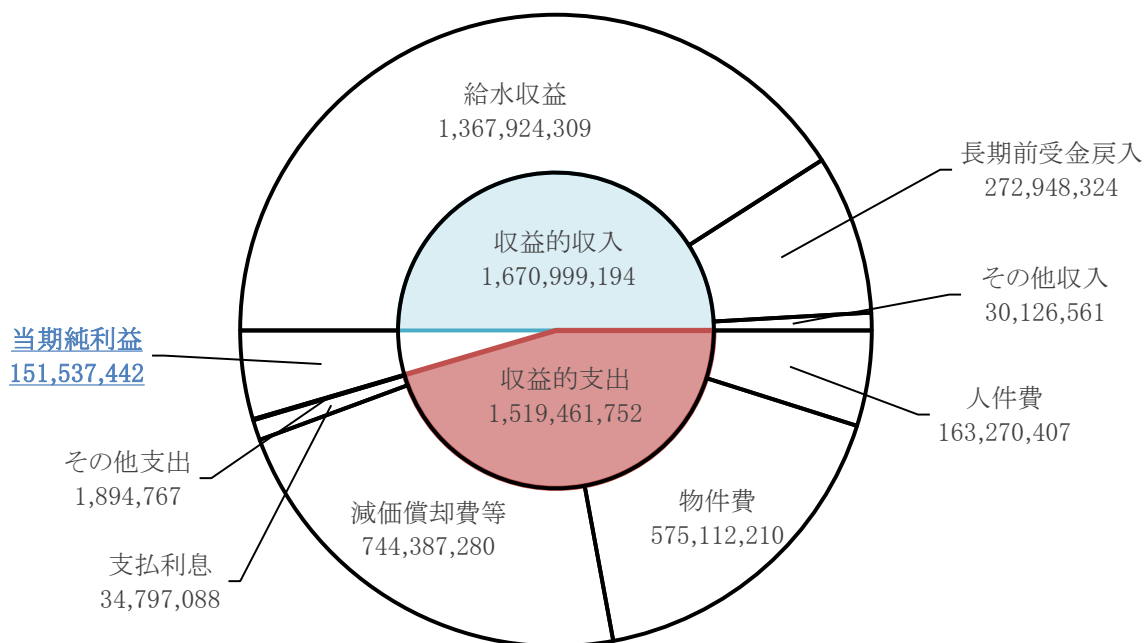
単位:円(税込)



〈通期〉

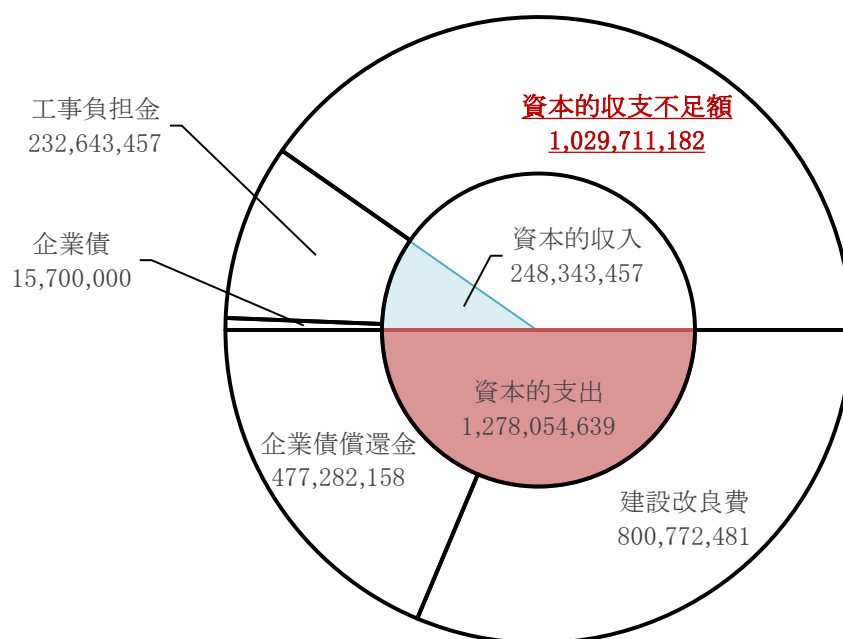
イ. 収益的収支

単位:円(税抜)

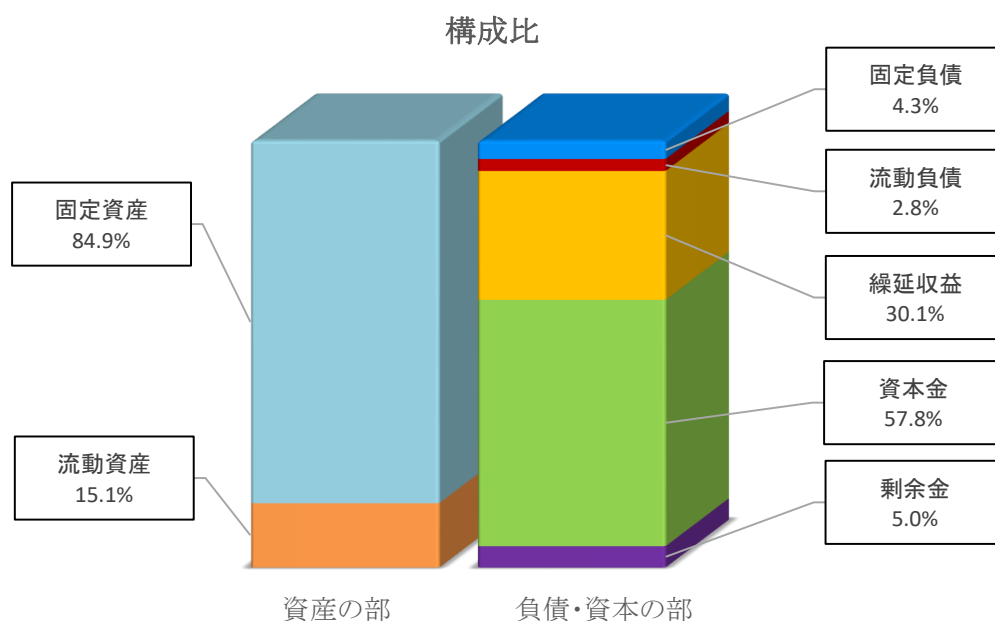


ロ. 資本的収支

単位:円(税込)



## ハ. 資産・負債・資本の状況



科目	金額
<b>(資産の部)</b>	
固定資産	20,849,215,974
有形固定資産	15,471,757,060
無形固定資産	4,877,458,914
投資	500,000,000
流動資産	3,720,767,287
現金預金	3,108,681,319
未収金	605,879,202
貯蔵品	6,206,766
前払金	0
その他流動資産	0
資産合計	24,569,983,261

科目	金額
<b>(負債の部)</b>	
固定負債	1,066,544,970
企業債	1,021,153,889
引当金	45,391,081
流動負債	691,053,173
企業債	430,669,682
未払金	245,459,786
引当金	13,255,000
その他流動負債	1,668,705
繰延収益	7,388,968,439
長期前受金	16,513,537,360
収益化累計額	△ 9,124,568,921
<b>(資本の部)</b>	
資本金	14,206,443,232
剰余金	1,216,973,447
資本剰余金	376,185,601
利益剰余金	840,787,846
負債・資本合計	24,569,983,261

## 2. 業務の状況

### イ. 業務量

事項	単位	令和7年度	令和6年度	増減	比率(%)
給水人口	人	172,426	174,358	△ 1,932	98.9
受水団体数	団体	3	3	0	-
年間送水量	m <sup>3</sup>	13,133,846	13,272,456	△ 138,610	99.0
年間有収水量	m <sup>3</sup>	12,947,577	13,115,052	△ 167,475	98.7
有収率	%	98.6	98.8	△ 0.2	99.8
一日平均送水量	m <sup>3</sup>	35,983	36,363	△ 380	99.0
一日最大送水量	m <sup>3</sup>	40,872	40,250	622	101.5

### ロ. 事業収入に関する事項

(上段は税込額)

区分	令和7年度 (円)	令和6年度 (円)	比較	
			増減	比率(%)
水道用水供給事業収益	1,808,171,937	1,661,385,049	146,786,888	108.8
	1,670,999,194	1,535,848,728	135,150,466	108.8
営業収益	1,508,506,113	1,380,519,945	127,986,168	109.3
	1,371,369,209	1,255,018,144	116,351,065	109.3
営業外収益	292,062,947	278,312,951	13,749,996	104.9
	292,027,108	278,278,431	13,748,677	104.9
特別利益	7,602,877	2,552,153	5,050,724	297.9
	7,602,877	2,552,153	5,050,724	297.9

### ハ. 事業費に関する事項

(上段は税込額)

区分	令和7年度 (円)	令和6年度 (円)	比較	
			増額	比率(%)
水道用水供給事業費用	1,606,301,493	1,640,256,902	△ 33,955,409	97.9
	1,519,461,752	1,528,789,554	△ 9,327,802	99.4
営業費用	1,540,008,794	1,535,076,269	4,932,525	100.3
	1,482,769,897	1,477,710,403	5,059,494	100.3
営業外費用	66,292,699	98,470,749	△ 32,178,050	67.3
	36,691,855	44,369,267	△ 7,677,412	82.7
特別損失	0	6,709,884	△ 6,709,884	-
	0	6,709,884	△ 6,709,884	-

収支差引(税抜)	151,537,442	7,059,174	144,478,268	2,146.7
----------	-------------	-----------	-------------	---------

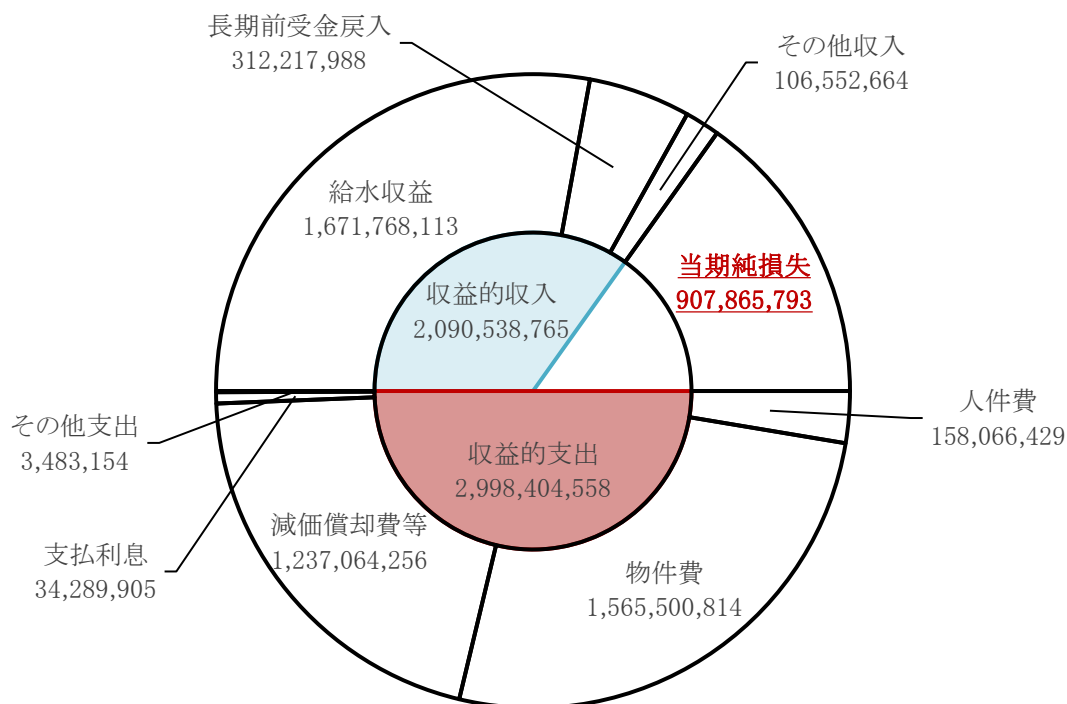
## 第 2 章 水 道 事 業

# 1. 経理の状況

〈下半期〉

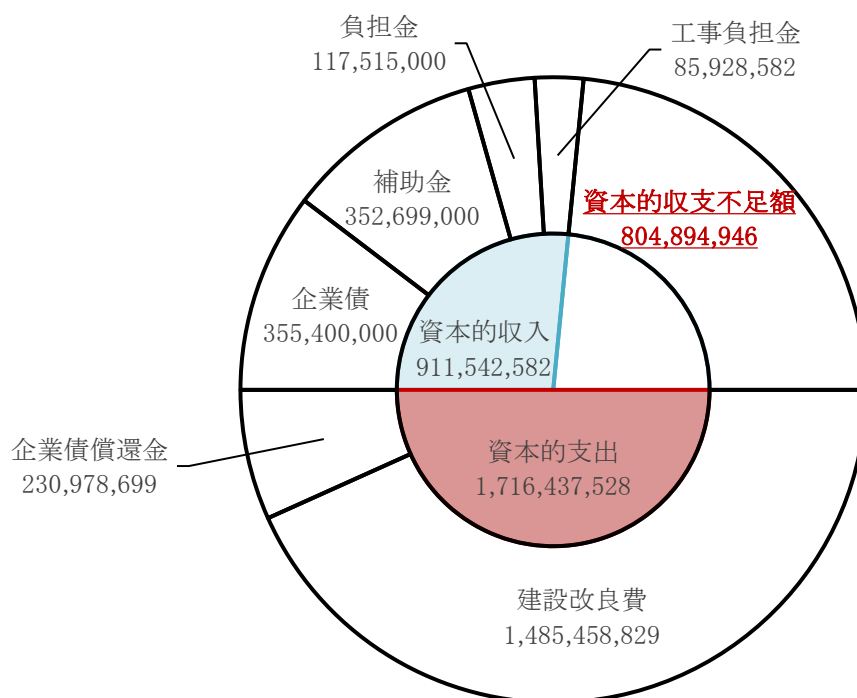
## イ. 収益的収支

単位:円(税抜)



## ロ. 資本的収支

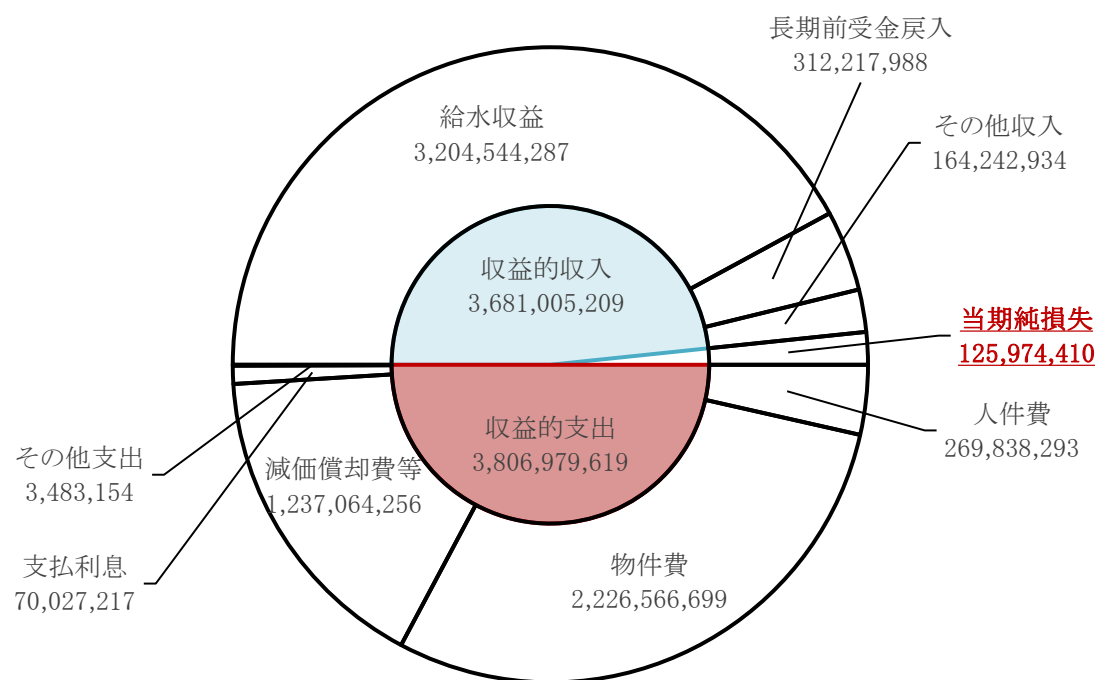
単位:円(税込)



〈通期〉

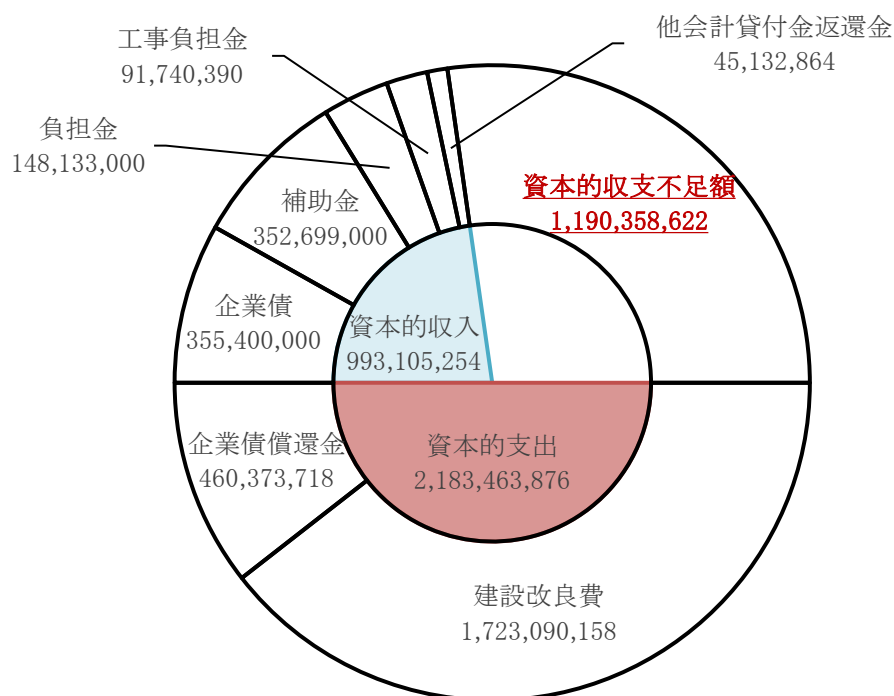
イ. 収益的収支

単位:円(税抜)

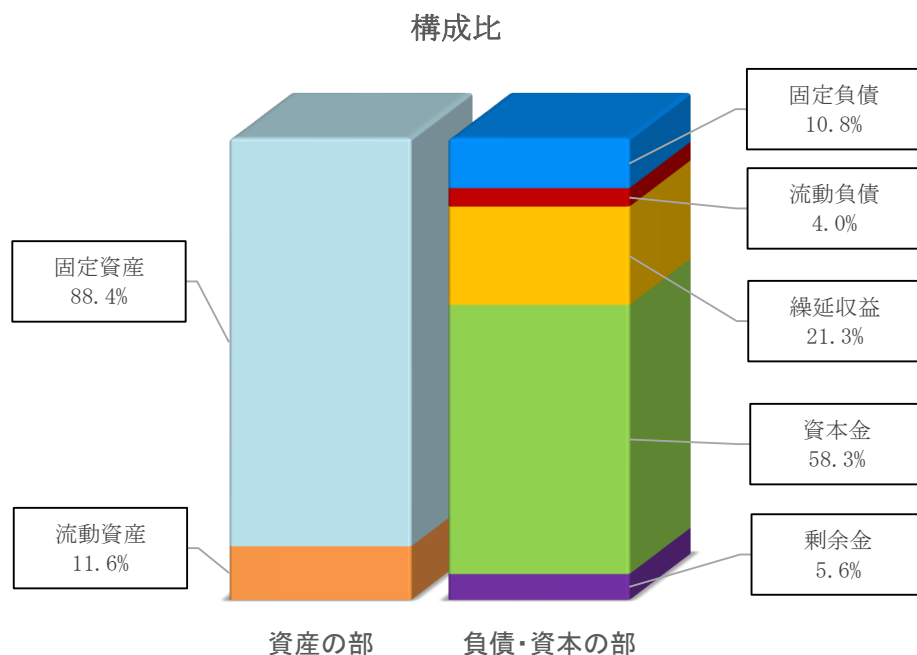


ロ. 資本的収支

単位:円(税込)



## ハ. 資産・負債・資本の状況



科目	金額
<b>(資産の部)</b>	
固定資産	32,499,172,540
有形固定資産	29,407,463,220
無形固定資産	2,891,733,074
投資	199,976,246
流動資産	4,267,474,940
現金預金	3,479,830,650
未収金	660,005,692
貯蔵品	10,938,598
前払金	116,700,000
その他流動資産	0
<b>資産合計</b>	<b>36,766,647,480</b>

科目	金額
<b>(負債の部)</b>	
固定負債	3,985,656,196
企業債	3,940,265,114
引当金	45,391,082
流動負債	1,470,990,015
企業債	438,448,646
未払金	764,394,875
前受金	0
引当金	25,646,000
その他流動負債	242,500,494
繰延収益	7,820,124,388
長期前受金	17,184,081,342
収益化累計額	△ 9,363,956,954
<b>(資本の部)</b>	
資本金	21,428,682,742
剰余金	2,061,194,139
資本剰余金	96,989,501
利益剰余金	1,964,204,638
<b>負債・資本合計</b>	<b>36,766,647,480</b>

## 2. 業務の状況

### イ. 業務量

事項	単位	令和7年度	令和6年度	増減	比率(%)
給水人口	人	147,459	149,181	△ 1,722	98.8
給水戸数	戸	61,208	60,917	291	100.5
年間配水量	m <sup>3</sup>	16,869,947	16,868,376	1,571	100.0
年間有収水量	m <sup>3</sup>	14,578,718	14,166,740	411,978	102.9
有収率	%	86.4	84.0	2.4	102.9
一日平均配水量	m <sup>3</sup>	46,219	46,215	4	100.0
一日最大配水量	m <sup>3</sup>	53,552	51,517	2,035	104.0

### ロ. 事業収入に関する事項

(上段は税込額)

区分	令和7年度 (円)	令和6年度 (円)	比較	
			増減	比率(%)
水道事業収益	4,013,709,119	3,971,016,353	42,692,766	101.1
	3,681,005,209	3,606,945,592	74,059,617	102.1
営業収益	3,636,417,006	3,539,175,945	97,241,061	102.7
	3,306,646,885	3,218,511,859	88,135,026	102.7
営業外収益	369,287,247	429,269,042	△ 59,981,795	86.0
	366,389,463	385,864,107	△ 19,474,644	95.0
特別利益	8,004,866	2,571,366	5,433,500	311.3
	7,968,861	2,569,626	5,399,235	310.1

### ハ. 事業費に関する事項

(上段は税込額)

区分	令和7年度 (円)	令和6年度 (円)	比較	
			増減	比率(%)
水道事業費用	4,036,894,044	3,826,939,966	209,954,078	105.5
	3,806,979,619	3,630,258,008	176,721,611	104.9
営業費用	3,954,053,388	3,757,410,961	196,642,427	105.2
	3,733,469,248	3,559,479,161	173,990,087	104.9
営業外費用	82,153,209	68,476,785	13,676,424	120.0
	72,885,373	69,820,413	3,064,960	104.4
特別損失	687,447	1,052,220	△ 364,773	65.3
	624,998	958,434	△ 333,436	65.2

収支差引(税抜)	△ 125,974,410	△ 23,312,416	△ 102,661,994	540.4
----------	---------------	--------------	---------------	-------

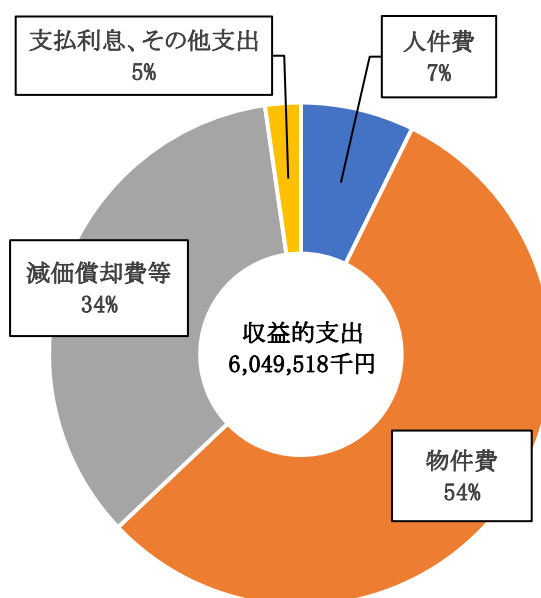
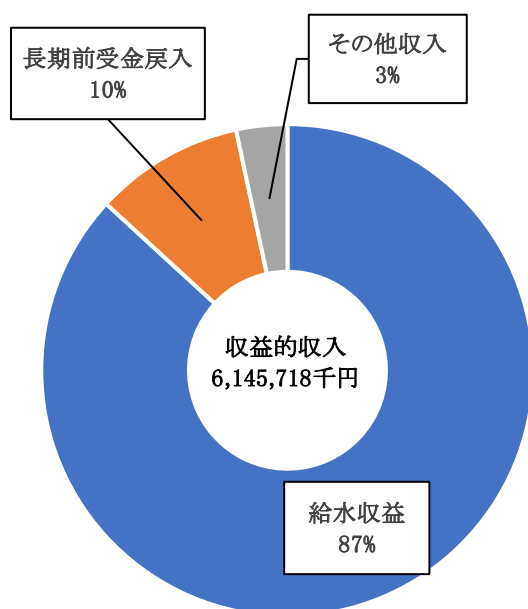
## 第3章 令和8年度予算の概要

# 1. 令和8年度連結予算の概要

## イ. 収益的収支(税込)

施設の運転・管理等、水道事業を運営するための経費とその財源。

収益的収入6,145,718千円に対し、収益的支出6,049,518千円の予算となっている。その収支差引は96,200千円で、消費税抜きでは20,915千円の純利益が見込まれる。



区分	R7年度予算額	R8年度予算額	増減	比率
給水収益	5,085,309	5,335,868	250,559	104.9%
長期前受金戻入	606,250	603,678	△ 2,572	99.6%
その他収入	290,765	206,172	△ 84,593	70.9%
計	5,982,324	6,145,718	163,394	102.7%

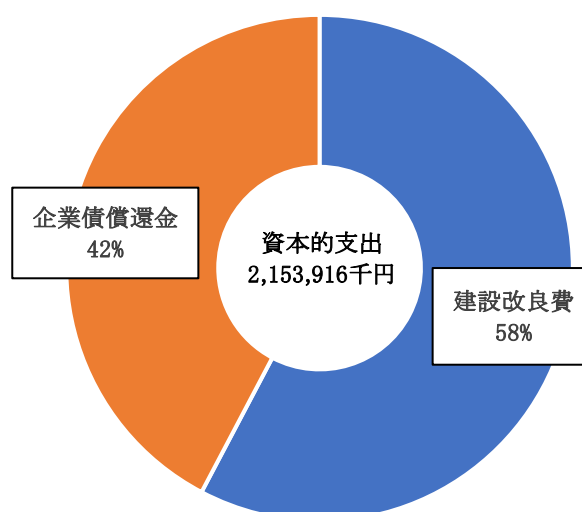
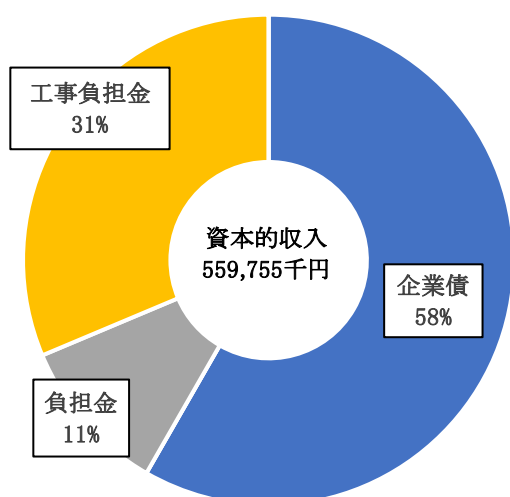
区分	R7年度予算額	R8年度予算額	増減	比率
人件費	452,220	428,735	△ 23,485	94.8%
物件費	3,358,309	3,276,567	△ 81,742	97.6%
減価償却費等	2,040,853	2,046,727	5,874	100.3%
支払利息	105,197	134,731	29,534	128.1%
その他支出	70,522	162,758	92,236	230.8%
計	6,027,101	6,049,518	22,417	100.4%

収益的収支差引	△ 44,777	96,200	140,977
純利益	△ 261,853	20,915	282,768

## ロ. 資本的収支(税込)

水道施設を建設・整備するための経費とその財源。

資本的収入559,755千円に対し、資本的支出2,153,916千円の予算となっている。その収支差引不足額1,594,161千円は、損益勘定留保資金などで補填する。



区分	R7年度予算額	R8年度予算額	増減	比率
企業債	1,079,500	326,300	△ 753,200	30.2%
補助金	723,862	0	△ 723,862	-
負担金	327,533	58,038	△ 269,495	17.7%
工事負担金	52,868	175,417	122,549	331.8%
他会計貸付金返還金	45,132	0	△ 45,132	-
計	2,228,895	559,755	△ 1,669,140	25.1%

区分	R7年度予算額	R8年度予算額	増減	比率
建設改良費	3,328,119	1,243,178	△ 2,084,941	37.4%
企業債償還金	937,657	910,738	△ 26,919	97.1%
投資有価証券購入費	0	0	0	-
計	4,265,776	2,153,916	△ 2,111,860	50.5%

資本的収支不足額(△)	△ 2,036,881	△ 1,594,161	442,720
-------------	-------------	-------------	---------