

令和 3 年度

佐賀西部広域水道企業団
水道事業会計決算書

目 次

第1章 水道用水供給事業

令和3年度佐賀西部広域水道企業団水道用水供給事業決算報告書	2
令和3年度佐賀西部広域水道企業団水道用水供給事業損益計算書	6
令和3年度佐賀西部広域水道企業団水道用水供給事業貸借対照表	7
令和3年度佐賀西部広域水道企業団水道用水供給事業剰余金計算書	10
令和3年度佐賀西部広域水道企業団水道用水供給事業剰余金処分計算書（案）	12
令和3年度佐賀西部広域水道企業団水道用水供給事業報告書	13
令和3年度佐賀西部広域水道企業団水道用水供給事業キャッシュ・フロー計算書	19
収 益 費 用 明 細 書	20
固 定 資 産 明 細 書	24
企 業 債 明 細 書	26
注 記 表	28

第2章 水道事業

令和3年度佐賀西部広域水道企業団水道事業決算報告書	30
令和3年度佐賀西部広域水道企業団水道事業損益計算書	34
令和3年度佐賀西部広域水道企業団水道事業貸借対照表	35
令和3年度佐賀西部広域水道企業団水道事業剰余金計算書	38
令和3年度佐賀西部広域水道企業団水道事業剰余金処分計算書	40
令和3年度佐賀西部広域水道企業団水道事業報告書	41
令和3年度佐賀西部広域水道企業団水道事業キャッシュ・フロー計算書	51
収 益 費 用 明 細 書	52
固 定 資 産 明 細 書	58
企 業 債 明 細 書	60
注 記 表	68

第1章 水道用水供給事業

令和3年度水道用水供給事業

(1) 収益的収入及び支出

収 入

区 分	予 算 額		
	当 初 予 算 額	補 正 予 算 額	地方公営企業法第24条第3項の規定による支出額に係る財源充当額
第1款 水道用水供給事業収益	1,630,138,000	98,249,000	0
第1項 営業収益	1,356,512,000	△ 868,000	0
第2項 営業外収益	270,441,000	636,000	0
第3項 特別利益	3,185,000	98,481,000	

支 出

区 分	予 算				
	当 初 予 算 額	補 正 予 算 額	予備費支出額	流用増減額	地方公営企業法第24条第3項の規定による支出額
第1款 水道用水供給事業費用	1,620,534,000	△ 2,485,000	0	0	0
第1項 営業費用	1,475,914,000	△ 27,330,000	0	0	0
第2項 営業外費用	144,620,000	24,845,000	0	0	0

決算報告書（税込）

（単位 円）

合 計	決 算 額	予 算 額 に 比 べ 決 算 額 の 増 減	備 考
1,728,387,000	1,731,529,262	3,142,262	うち、仮受消費税及び地方消費税
1,355,644,000	1,358,631,871	2,987,871	123,511,981
271,077,000	271,230,567	153,567	2,148
101,666,000	101,666,824	824	0

額			決 算 額	地方公営企 業法第26条 第2項の規定 による繰越 額	不 用 額	備 考
小 計	地方公営企 業法第26条 第2項の規定 による繰越 額	合 計				
1,618,049,000	0	1,618,049,000	1,558,984,792	0	59,064,208	うち、仮払消 費税及び地方 消費税
1,448,584,000	0	1,448,584,000	1,406,259,113	0	42,324,887	47,025,500
169,465,000	0	169,465,000	152,725,679	0	16,739,321	0

(2) 資本的収入及び支出

収 入

区 分	予 算			
	当初予算額	補正予算額	小 計	地方公営企業法第26条の規定による繰越額に係る財源充当額
第1款 資本的収入	2,090,606,000	△ 17,942,000	2,072,664,000	0
第1項 補助金	91,056,000	△ 17,942,000	73,114,000	0
第2項 投資有価証券売却代金	1,999,550,000	0	1,999,550,000	0

支 出

区 分	予 算 額					
	当初予算額	補正予算額	流用増減額	小 計	地方公営企業法第26条の規定による繰越額	継続費通次繰越額
第1款 資本的支出	1,868,396,000	△ 1,048,929,000	0	819,467,000	0	0
第1項 建設改良費	273,170,000	△ 48,929,000	0	224,241,000	0	0
第2項 企業債償還金	595,226,000	0	0	595,226,000	0	0
第3項 投資有価証券売却代金	1,000,000,000	△ 1,000,000,000	0	0	0	0

(単位 円)

額		決算額	予算額に 比 べ の 増 減	備考
継続費繰次繰越 額に係る財源充 当額	合計			
0	2,072,664,000	2,036,667,000	△ 35,997,000	うち、仮受消費税及び地方消費税 0 0
0	73,114,000	37,117,000	△ 35,997,000	
0	1,999,550,000	1,999,550,000	0	

合計	決算額	翌年度繰越額			不用額	備考
		地方公営企業 法第26条の規 定による繰越 額	継続費繰 次繰越額	合計		
819,467,000	708,785,186	110,457,600	0	110,457,600	224,214	うち、仮払消費税 及び地方消費税
224,241,000	113,559,846	110,457,600	0	110,457,600	223,554	9,613,405
595,226,000	595,225,340	0	0	0	660	0
0	0	0	0	0	0	0

令和3年度水道用水供給事業損益計算書（税抜）

（令和3年4月1日から令和4年3月31日まで）

1 営業収益	円	円	円
(1) 給水収益	1,231,335,790		
(2) その他営業収益	3,784,100	1,235,119,890	
2 営業費用			
(1) 原水及び浄水費	490,040,072		
(2) 送水費	51,441,011		
(3) 総係費	92,447,971		
(4) 議会費	476,560		
(5) 監査費	80,760		
(6) 減価償却費	724,747,239	1,359,233,613	
営業損失			124,113,723
3 営業外収益			
(1) 受取利息	1,468,920		
(2) 他会計負担金	1,170,000		
(3) 長期前受金戻入	267,875,761		
(4) 雑収益	713,974	271,228,655	
4 営業外費用			
(1) 支払利息	85,740,488		
(2) 雑支出	94,212	85,834,700	185,393,955
経常利益			61,280,232
5 特別利益			
(1) その他特別利益	101,666,824	101,666,824	101,666,824
当年度純利益			162,947,056
前年度繰越利益剰余金			183,331,436
当年度末処分利益剰余金			346,278,492

令和3年度水道用水供給事業貸借対照表（税抜）

（令和4年3月31日）

資 産 の 部

1 固 定 資 産	円	円	円	円
(1) 有形固定資産				
イ 土 地		1,345,541,793		
ロ 建 物	2,296,557,069			
減価償却累計額	△ 1,135,058,915	1,161,498,154		
ハ 構 築 物	22,399,500,264			
減価償却累計額	△ 9,645,181,676	12,754,318,588		
ニ 機 械 及 び 装 置	10,008,675,559			
減価償却累計額	△ 8,689,865,745	1,318,809,814		
ホ 車 両 運 搬 具	15,778,793			
減価償却累計額	△ 10,681,897	5,096,896		
ヘ 工 具、器 具 及 び 備 品	232,531,215			
減価償却累計額	△ 187,045,502	45,485,713		
ト 建 設 仮 勘 定		103,946,441		
有形固定資産合計			16,734,697,399	
(2) 無形固定資産				
イ ダム使用権 （佐賀導水）		5,520,129,753		
ロ 施設利用権		14,400		
ハ 電話加入権		261,101		
ニ ソフトウェア		19,103,743		
無形固定資産合計			5,539,508,997	
固定資産合計				22,274,206,396
2 流 動 資 産				
(1) 現 金 預 金			4,561,015,124	
(2) 未 収 金			114,999,080	
(3) 貯 蔵 品			3,823,260	
流動資産合計				4,679,837,464
資 産 合 計				26,954,043,860

負債の部

3 固定負債		
(1) 企業債	2,863,453,972	
(2) 引当金	50,321,072	
固定負債合計		2,913,775,044
4 流動負債		
(1) 企業債	585,548,749	
(2) 未払金	90,690,396	
(3) 引当金	11,841,000	
(4) その他流動負債	1,653,192	
流動負債合計		689,733,337
5 繰延収益		
(1) 長期前受金	16,278,328,775	
(2) 収益化累計額	△ 8,074,518,226	
繰延収益合計		8,203,810,549
負債合計		11,807,318,930

資本の部

6 資本金		
(1) 資本金		
イ 固有資本金	1,115,100	
ロ 繰入資本金	13,847,706,000	
ハ 組入資本金	357,622,132	
資本金合計		14,206,443,232
7 剰余金		
(1) 資本剰余金		
イ 国庫補助金	267,562,330	
ロ 県費補助金	108,623,271	
資本剰余金合計		376,185,601
(2) 利益剰余金		
イ 減債積立金	77,357,605	
ロ 建設改良積立金	140,460,000	
ハ 当年度未処分利益剰余金	346,278,492	
利益剰余金合計		564,096,097
剰余金合計		940,281,698
資本合計		15,146,724,930
負債資本合計		26,954,043,860

令和3年度水道用水供給事業

	資本金	剰		
		資本剰余金		
		国庫補助金	県費補助金	資本剰余金合計
前年度末残高	14,206,443,232	267,562,330	108,623,271	376,185,601
前年度処分額	0	0	0	0
議会の議決による 処分額	0	0	0	0
処分後残高	14,206,443,232	267,562,330	108,623,271	376,185,601
当年度変動額	0	0	0	0
当年度純利益	0	0	0	0
当年度末残高	14,206,443,232	267,562,330	108,623,271	376,185,601

剰余金計算書（税抜）

（単位 円）

余 金				資本合計
利益剰余金				
減債積立金	建設改良積立金	未処分利益剰余金	利益剰余金合計	
77,357,605	140,460,000	183,331,436	401,149,041	14,983,777,874
0	0	0	0	0
0	0	0	0	0
77,357,605	140,460,000	(繰越利益剰余金) 183,331,436	401,149,041	14,983,777,874
0	0	162,947,056	162,947,056	162,947,056
0	0	162,947,056	162,947,056	162,947,056
77,357,605	140,460,000	(当年度未処分利益剰余金) 346,278,492	564,096,097	15,146,724,930

令和3年度水道用水供給事業剰余金処分計算書（税抜）（案）

（単位 円）

	資本金	資本剰余金	未処分利益剰余金
当年度末残高	14,206,443,232	376,185,601	346,278,492
議会の議決による処分数額	0	0	△ 67,592,492
減債積立金への積立	0	0	△ 67,592,492
処分後残高	14,206,443,232	376,185,601	(繰越利益剰余金) 278,686,000

令和3年度水道用水供給事業報告書

1 概況

(1) 総括事項

イ 事業概要

本年度の年間送水量は13,615,231 m^3 で前年度と比較して49,093 m^3 (0.4%)の増加となった。

また、一日平均送水量は37,302 m^3 、一日最大送水量は令和3年8月16日に41,487 m^3 を記録し、施設能力日量48,460 m^3 に対して、施設利用率は77.0%、最大稼働率は85.6%であった。

主な建設改良事業としては、嘉瀬川浄水場の取水ポンプ及び送水ポンプの増設工事を実施したが、世界的な半導体不足及び新型コロナウイルス感染症拡大に伴う部品供給の停滞による工期延長のため、出来高を除いた110,457,600円の予算を翌年度に繰り越した。

ロ 経理

収益的収支については、収益的収入1,608,015,369円(1,731,529,262円)に対し、収益的支出1,445,068,313円(1,558,984,792円)の決算となり、税抜きで162,947,056円の純利益となった。

資本的収支については、資本的収入2,036,667,000円(2,036,667,000円)に対し、資本的支出699,171,781円(708,785,186円)の決算となった。

※文中()書は税込額

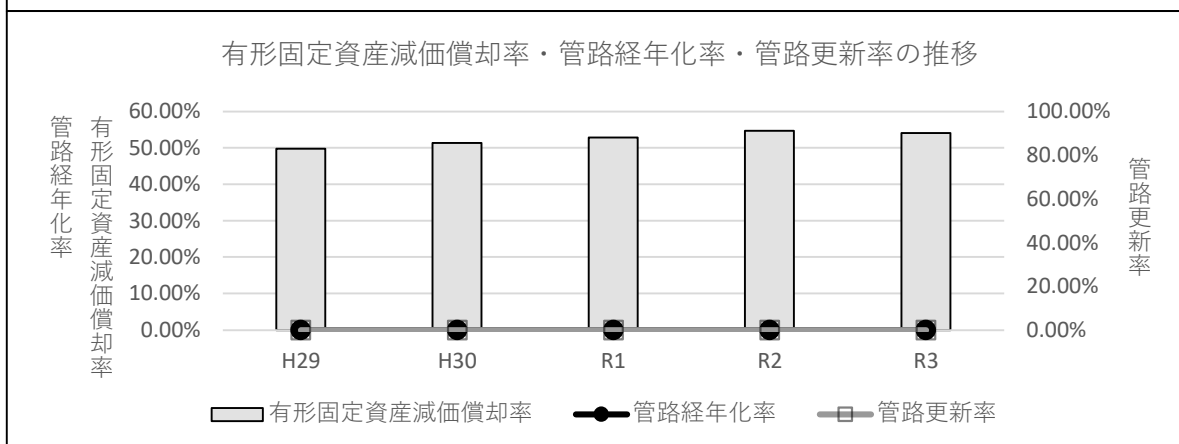
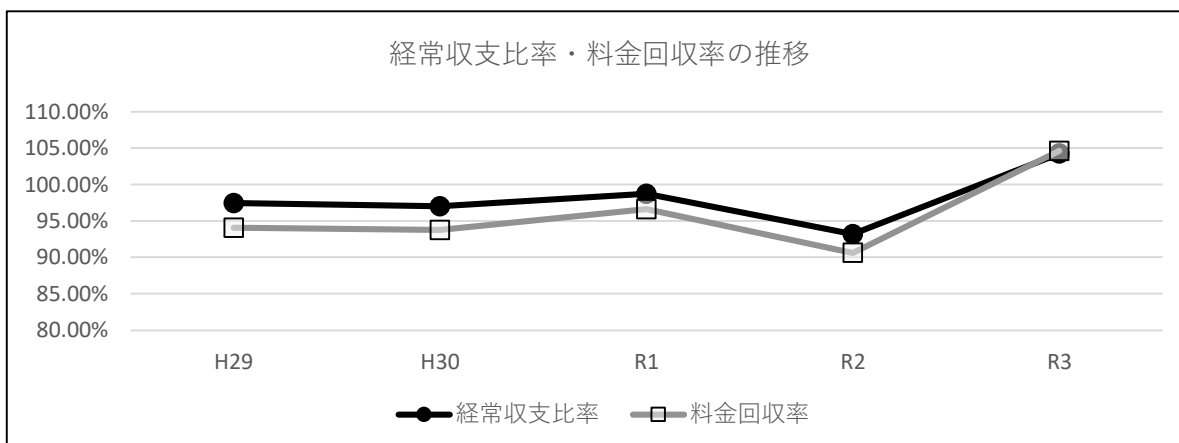
(2) 経営指標に関する事項

令和3年度決算における経営成績について、経営の健全性を示す経常収支比率は、退職給付費の減少及び減価償却費の減少等による費用の減少により前年度比11.04ポイント増の104.24%となり、健全経営の水準とされる100%を上回っている。また、料金水準の妥当性を示す料金回収率は、前年度比13.99ポイント増の104.6%となり、事業に必要な費用を給水収益で賄っている状況とされる100%を上回っている。

一方、償却対象資産の減価償却の状況を示す有形固定資産減価償却率は前年度比0.65ポイント減の54.03%となり、法定耐用年数を経過した管路延長の割合を示す管路経年化率、当該年度に更新した管路延長の割合を示す管路更新率はともに0%となっている。これは、未だ法定耐用年数を経過した管路がないためであり、将来の更新需要に備え、現在の経営状況を維持しつつ、引き続き計画的な施設更新を行っていく。

<経営指標の推移>

	H29	H30	R1	R2	R3
経常収支比率	97.45%	97.01%	98.73%	93.20%	104.24%
料金回収率	94.05%	93.75%	96.62%	90.61%	104.60%
有形固定資産減価償却率	49.76%	51.29%	52.83%	54.68%	54.03%
管路経年化率	0.00%	0.00%	0.00%	0.00%	0.00%
管路更新率	0.00%	0.00%	0.00%	0.00%	0.00%



(3) 議会議決事項

議案番号	件 名	提出年月日	議決年月日
4	令和2年度佐賀西部広域水道企業団水道事業会計の決算の認定について	R3.8.31	R3.8.31
5	令和3年度佐賀西部広域水道企業団水道事業会計補正予算(第1号)について	R3.8.31	R3.8.31
6	監査委員の選任の同意について	R3.8.31	R3.8.31
1	佐賀西部広域水道企業団暴力団排除条例	R4.2.22	R4.2.22
2	佐賀西部広域水道企業団水道用水供給条例の一部を改正する条例	R4.2.22	R4.2.22
3	佐賀西部広域水道企業団特別職の議員報酬、報酬、費用弁償及び期末手当に関する条例等の一部を改正する条例の専決処分の報告及び承認について	R4.2.22	R4.2.22
4	佐賀県市町総合事務組合を組織する地方公共団体の数の増加及び同組合規約の変更について	R4.2.22	R4.2.22
5	令和3年度佐賀西部広域水道企業団水道事業会計補正予算(第2号)	R4.2.22	R4.2.22
6	令和4年度佐賀西部広域水道企業団水道事業会計予算	R4.2.22	R4.2.22

(4) 行政官庁認可事項

該 当 事 項 な し

(5) 職員に関する事項

職種別職員数

(単位 人)

区 分	事務職員	技術職員	構成団体から 派遣された職員	合 計	備 考
当年度末	7	11	0	18	・定数90人(用水供給事業と水道事業の合算) ・企業長を除く。 ・()内は再任用短時間勤務職員について外書き。
前年度末	7	12	0	19	
増 減	0	△ 1	0	△ 1	

(6) 料金その他供給条件の設定、変更に関する事項

該 当 事 項 な し

2 工 事

(1) 建設改良工事の概況

(1件1000万円以上について内容記載)

工 事 名 又 は 機 器 名	本年度工事費(円)	着工年月日	竣工(予定)年月日
浄水R3第1号 嘉瀬川浄水場取水ポンプ及び送水ポンプ機械設備増設工事	162,800,000	R3. 8. 19	R4. 9. 30
浄水R3第2号 嘉瀬川浄水場取水ポンプ及び送水ポンプ電気設備増設工事	53,350,000	R3. 9. 1	R4. 9. 30

(2) 保存工事の概況

(1件1000万円以上について内容記載)

工 事 名 又 は 機 器 名	本年度工事費(円)	着工年月日	竣工(予定)年月日
※1000万円以上の工事なし			

3 業 務

(1) 業 務 量

事 項	単位	令和3年度	令和2年度	増 減	比率(%)	備 考
給 水 人 口	人	179,116	181,083	△ 1,967	98.9	
受 水 団 体 数	団体	3	3	0	100.0	佐賀市、小城市、企業団
年 間 送 水 量	m ³	13,615,231	13,566,138	49,093	100.4	
年 間 有 収 水 量	m ³	13,468,599	13,500,919	△ 32,320	99.8	
有 収 率	%	98.9	99.5	△ 0.6	99.4	
一 日 平 均 送 水 量	m ³	37,302	37,168	134	100.4	
一 日 最 大 送 水 量	m ³	41,487	43,222	△ 1,735	96.0	令和3年8月16日

(2) 事業収入に関する事項

(単位 円)

区 分	令和3年度	令和2年度	増 減	比率(%)	備 考
水道用水供給 事業収益	(1,731,529,262) 1,608,015,369	(1,666,608,133) 1,542,926,200	65,089,169	104.2	()書は 税込額
営業収益	(1,358,631,871) 1,235,119,890	(1,360,490,036) 1,236,809,130	△ 1,689,240	99.9	
営業外収益	(271,230,567) 271,228,655	(306,118,097) 306,117,070	△ 34,888,415	88.6	
特別利益	(101,666,824) 101,666,824	(0) 0	101,666,824	—	

(3) 事業費に関する事項

(単位 円)

区 分	令和3年度	令和2年度	増 減	比率(%)	備 考
水道用水供給 事業費用	(1,558,984,792) 1,445,068,313	(1,777,902,405) 1,655,466,598	△ 210,398,285	87.3	()書は 税込額
営業費用	(1,406,259,113) 1,359,233,613	(1,602,666,055) 1,554,289,634	△ 195,056,021	87.5	
営業外費用	(152,725,679) 85,834,700	(175,236,350) 101,176,964	△ 15,342,264	84.8	

4 会 計

(1) 重要契約の要旨

(1件2000万円以上について内容記載)

契約年月日	契 約 名	金額 (円)	契約先
R3.4.1	浄水委託R3第1号 嘉瀬川浄水場浄水施設等運転業務委託	47,652,000	昭和メンテナンス工業 株
R3.4.1	委託R3第1号 嘉瀬川浄水場及び場外監視計装設備 点検整備業務委託	24,552,000	横河ソリューション サービス株九州支店
R3.8.19	浄水R3第1号 嘉瀬川浄水場取水ポンプ及び送水ポ ンプ機械設備増設工事	162,800,000	株西島製作所佐賀支店
R3.9.1	浄水R3第2号 嘉瀬川浄水場取水ポンプ及び送水ポ ンプ電気設備増設工事	53,350,000	株戸上電機製作所

(2) 企業債及び一時借入金の概況

イ 企業債

前年度末未償還額	4,044,228,061 円
本年度新規起債額	0 円
本年度償還額	595,225,340 円
本年度末未償還額	3,449,002,721 円

ロ 一時借入金

該当事項なし

(3) その他会計経理に関する重要事項

イ 議会の議決を経なければ流用できない経費の予算額及び執行額は、次のとおりである。

(単位 円)

科目	当初予算額	補正予算額	現計予算額	執行額	残 額
職員給与費	171,139,000	△ 8,100,000	163,039,000	160,535,130	2,503,870
交 際 費	50,000	0	50,000	17,797	32,203

ロ 消費税に係る特定収入等の用途について

(イ) 収益的収入

- ① 児童手当繰入金1,170,000円は、特定収入以外の収入として児童手当（課税仕入以外）に充当した。

令和3年度水道用水供給事業キャッシュ・フロー計算書

(令和3年4月1日から令和4年3月31日まで)

(単位 円)

1 業務活動によるキャッシュ・フロー	
当年度純利益	162,947,056
減価償却費	724,747,239
引当金の増減額 (△は減少)	8,352,511
長期前受金戻入額	△ 267,875,761
受取利息	△ 1,468,920
支払利息	85,740,488
未収金の増減額 (△は増加)	△ 103,178,470
未払金の増減額 (△は減少)	8,277,185
その他流動負債の増減額 (△は減少)	△ 68,668
小計	617,472,660
利息の受取額	1,468,920
利息の支払額	△ 85,740,488
業務活動によるキャッシュ・フロー	533,201,092
2 投資活動によるキャッシュ・フロー	
固定資産の取得による支出	△ 103,946,441
有価証券の売却による収入	1,999,550,000
国庫補助金による収入	37,117,000
投資活動によるキャッシュ・フロー	1,932,720,559
3 財務活動によるキャッシュ・フロー	
建設改良企業債の償還による支出	△ 595,225,340
財務活動によるキャッシュ・フロー	△ 595,225,340
資金増加額 (又は減少額)	1,870,696,311
資金期首残高	2,690,318,813
資金期末残高	4,561,015,124

収 益 費 用 明 細 書 (税抜)

款	項	目	節	金額 (円)	備考
水道用水供給 事業収益				1,608,015,369	
	営業収益			1,235,119,890	
		給水収益		1,231,335,790	
			水道料金	1,231,335,790	
		その他営業収益		3,784,100	
			水質検査受託料	3,784,100	
	営業外収益			271,228,655	
		受取利息		1,468,920	
			預金利息	1,446,027	
			有価証券利息	22,893	
		他会計負担金		1,170,000	
			他会計繰入金	1,170,000	
		長期前受金戻入		267,875,761	
			長期前受金戻入	267,875,761	
		雑収益		713,974	
			有価証券売却収益	450,000	
			その他雑収益	263,974	
	特別利益			101,666,824	
		その他特別利益		101,666,824	
			その他特別利益	101,666,824	
水道用水供給 事業費用				1,445,068,313	
	営業費用			1,359,233,613	
		原水及び浄水費		490,040,072	
			給料	30,993,500	予算額 30,994千円
			手当	12,777,990	予算額 13,420千円
			賞与引当金繰入額	4,209,000	予算額 4,209千円
			法定福利費	12,925,263	予算額 12,955千円
			法定福利費 引当金繰入額	837,000	予算額 837千円
			児童手当	800,000	

款	項	目	節	金額 (円)	備考
			備 消耗品 費	4,240,605	
			燃 料 費	81,558	
			光 熱 水 費	24,211	
			委 託 料	127,190,370	
			手 数 料	410,708	
			賃 借 料	60,700	
			修 繕 費	25,400,050	
			保 險 料	772,508	
			負 担 金	86,750,677	
			動 力 費	135,541,865	
			薬 品 費	47,024,067	
			材 料 費	0	
		送 水 費		51,441,011	
			給 料	9,783,000	予算額 9,784 千円
			手 当	5,769,070	予算額 6,956 千円
			賞与引当金繰入額	1,308,000	予算額 1,308 千円
			法 定 福 利 費	4,637,970	予算額 4,747 千円
			法 定 福 利 費 額 引 当 金 繰 入 額	259,000	予算額 259 千円
			児 童 手 当	460,000	
			備 消耗品 費	132,655	
			印 刷 製 本 費	0	
			通 信 運 搬 費	5,760,275	
			委 託 料	17,297,600	
			賃 借 料	287,901	
			修 繕 費	3,249,000	
			保 險 料	209,880	
			負 担 金	52,329	
			動 力 費	2,157,991	
			薬 品 費	76,340	
			材 料 費	0	
		総 係 費		92,447,971	

款	項	目	節	金額 (円)	備考
			給料	35,209,080	予算額 35,210 千円
			手当	12,371,430	予算額 12,794 千円
			賞与引当金繰入額	4,307,000	予算額 4,307 千円
			報酬	0	予算額 26 千円
			法定福利費	15,708,159	予算額 15,817 千円
			法定福利費 引当金繰入額	849,000	予算額 849 千円
			児童手当	50,000	
			退職給付費	9,433,511	予算額 9,434 千円
			旅費	2,000	
			備消耗品費	1,987,768	
			燃料費	775,688	
			印刷製本費	148,500	
			通信運搬費	1,582,546	
			委託料	4,591,149	
			手数料	82,106	
			賃借料	1,905,120	
			修繕費	1,217,164	
			公課費	64,600	
			保険料	273,780	
			食糧費	21,731	
			交際費	17,195	予算額 50 千円
			研修費	320,127	
			厚生費	1,005,773	
			負担金	435,984	
			被服費	88,560	
		議 会 費		476,560	
			報酬	400,427	予算額 401 千円
			賞与引当金繰入額	72,000	予算額 73 千円
			旅費	4,133	
		監 査 費		80,760	
			報酬	77,916	予算額 102 千円

款	項	目	節	金額 (円)	備考
			旅 費	2,844	
		減 価 償 却 費		724,747,239	
			有 形 固 定 資 産 減 価 償 却 費	553,847,973	
			無 形 固 定 資 産 減 価 償 却 費	170,899,266	
	営業外費用			85,834,700	
		支 払 利 息		85,740,488	
			企 業 債 利 息	85,740,488	
		雑 支 出		94,212	
			そ の 他 雑 支 出	94,212	

固 定 資 産

(1) 有形固定資産明細書

資産の種類	年度当初現在高	当年度増加額	当年度減少額	年度末現在高
土 地	1,345,541,793	0	0	1,345,541,793
建 物	2,296,557,069	0	0	2,296,557,069
構 築 物	22,399,500,264	0	0	22,399,500,264
機 械 及 び 装 置	10,008,675,559	0	0	10,008,675,559
車 両 運 搬 具	15,778,793	0	0	15,778,793
工具、器具及び備品	232,531,215	0	0	232,531,215
建 設 仮 勘 定	0	103,946,441	0	103,946,441
計	36,298,584,693	103,946,441	0	36,402,531,134

(2) 無形固定資産明細書

資産の種類	年度当初現在高	当年度増加額	当年度減少額	当年度減 価償却高
ダ ム 使 用 権	5,684,267,238	0	0	164,137,485
施 設 利 用 権	21,600	0	0	7,200
電 話 加 入 権	261,101	0	0	0
ソ フ ト ウ ェ ア	25,858,324	0	0	6,754,581
計	5,710,408,263	0	0	170,899,266

(3) 投資明細書

資産の種類	年度当初現在高	当年度増加額	当年度減少額	年度末現在高
投 資 有 価 証 券	1,999,550,000	0	1,999,550,000	0
計	1,999,550,000	0	1,999,550,000	0

明 細 書 (税抜)

(単位 円)

減価償却累計額			年度末償却未済高	備 考
当年度増加額	当年度減少額	累 計		
0	0	0	1,345,541,793	
41,788,376	0	1,135,058,915	1,161,498,154	
453,158,404	0	9,645,181,676	12,754,318,588	
47,027,140	0	8,689,865,745	1,318,809,814	
1,730,482	0	10,681,897	5,096,896	
10,143,571	0	187,045,502	45,485,713	
0	0	0	103,946,441	
553,847,973	0	19,667,833,735	16,734,697,399	

(単位 円)

年度末現在高	備 考
5,520,129,753	
14,400	
261,101	
19,103,743	
5,539,508,997	

(単位 円)

備 考

企業債明細書

(単位 円)

種類	発行年月日	発行総額	償還高		未償還残高	利率(%)	償還終期	備考
			当年度償還高	償還高累計				
平成4年度 財政融資資金	H5. 3. 25	305,600,000	18,791,061	285,973,038	19,626,962	4.40	R5. 3. 25	
平成5年度 財政融資資金	H6. 3. 23	13,100,000	727,355	11,563,933	1,536,067	3.65	R6. 3. 1	
平成5年度 財政融資資金	H7. 3. 27	534,000,000	30,596,437	433,301,045	100,698,955	4.65	R7. 3. 1	
平成5年度 地方公共団体 金融機構	H6. 3. 23	234,400,000	14,811,729	234,400,000	0	3.70	R4. 3. 20	完済
平成5年度 地方公共団体 金融機構	H6. 3. 23	143,700,000	9,122,372	143,700,000	0	3.75	R4. 3. 20	完済
平成6年度 財政融資資金	H7. 3. 27	132,500,000	7,591,813	107,513,836	24,986,164	4.65	R7. 3. 1	
平成6年度 財政融資資金	H7. 3. 27	5,400,000	309,402	4,381,696	1,018,304	4.65	R7. 3. 1	
平成6年度 地方公共団体 金融機構	H7. 3. 27	219,400,000	14,538,918	204,162,282	15,237,718	4.75	R5. 3. 20	
平成6年度 地方公共団体 金融機構	H7. 3. 27	84,100,000	5,551,340	78,284,681	5,815,319	4.70	R5. 3. 20	
平成7年度 財政融資資金	H8. 3. 14	332,700,000	16,662,016	260,591,441	72,108,559	3.15	R8. 3. 1	
平成7年度 財政融資資金	H8. 3. 14	5,600,000	280,455	4,386,270	1,213,730	3.15	R8. 3. 1	
平成7年度 地方公共団体 金融機構	H8. 3. 22	248,900,000	14,139,107	219,216,844	29,683,156	3.25	R6. 3. 20	
平成7年度 地方公共団体 金融機構	H8. 3. 22	166,300,000	9,411,615	146,556,234	19,743,766	3.20	R6. 3. 20	
平成7年度 地方公共団体 金融機構	H8. 3. 22	13,300,000	755,525	11,713,877	1,586,123	3.25	R6. 3. 20	
平成8年度 財政融資資金	H9. 3. 25	8,600,000	409,633	6,371,935	2,228,065	2.80	R9. 3. 1	
平成8年度 財政融資資金	H10. 3. 25	447,400,000	20,057,423	317,844,172	129,555,828	2.10	R10. 3. 1	
平成8年度 地方公共団体 金融機構	H9. 3. 26	311,400,000	16,739,099	258,191,439	53,208,561	2.90	R7. 3. 20	
平成8年度 地方公共団体 金融機構	H9. 3. 26	223,700,000	11,984,884	185,641,554	38,058,446	2.85	R7. 3. 20	
平成9年度 財政融資資金	H10. 3. 25	554,700,000	24,867,796	394,072,779	160,627,221	2.10	R10. 3. 1	
平成9年度 財政融資資金	H10. 3. 25	11,400,000	511,075	8,098,846	3,301,154	2.10	R10. 3. 1	
平成9年度 地方公共団体 金融機構	H10. 3. 25	131,200,000	6,578,968	103,396,242	27,803,758	2.20	R8. 3. 20	
平成9年度 地方公共団体 金融機構	H10. 3. 25	262,800,000	13,138,606	207,343,540	55,456,460	2.15	R8. 3. 20	
平成9年度 地方公共団体 金融機構	H10. 3. 25	244,000,000	12,235,276	192,291,791	51,708,209	2.20	R8. 3. 20	
平成9年度 地方公共団体 金融機構	H10. 3. 25	26,600,000	1,333,846	20,962,957	5,637,043	2.20	R8. 3. 20	

種 類	発行年月日	発行総額	償 還 高		未償還残高	利率 (%)	償還終期	備考
			当年度償還高	償還高累計				
平成10年度 財政融資資金	H11. 3. 25	16, 100, 000	706, 858	10, 716, 063	5, 383, 937	2. 10	R11. 3. 1	
平成10年度 財政融資資金	H12. 3. 24	2, 646, 400, 000	113, 455, 033	1, 652, 694, 919	993, 705, 081	2. 00	R12. 3. 1	
平成10年度 地方公共団体 金融機構	H11. 3. 30	58, 000, 000	2, 831, 224	42, 921, 724	15, 078, 276	2. 10	R9. 3. 20	
平成10年度 地方公共団体 金融機構	H11. 3. 30	1, 738, 700, 000	84, 873, 270	1, 286, 689, 670	452, 010, 330	2. 10	R9. 3. 20	
平成10年度 地方公共団体 金融機構	H11. 3. 30	278, 200, 000	13, 580, 113	205, 876, 267	72, 323, 733	2. 10	R9. 3. 20	
平成10年度 地方公共団体 金融機構	H11. 3. 30	37, 400, 000	1, 825, 651	27, 677, 111	9, 722, 889	2. 10	R9. 3. 20	
平成11年度 財政融資資金	H12. 3. 24	20, 200, 000	866, 003	12, 615, 038	7, 584, 962	2. 00	R12. 3. 1	
平成11年度 財政融資資金	H13. 3. 26	739, 000, 000	30, 803, 758	438, 517, 539	300, 482, 461	1. 60	R13. 3. 1	
平成11年度 地方公共団体 金融機構	H12. 3. 30	60, 400, 000	2, 875, 713	41, 890, 394	18, 509, 606	2. 00	R10. 3. 20	
平成11年度 地方公共団体 金融機構	H12. 3. 30	465, 400, 000	22, 158, 224	322, 777, 967	142, 622, 033	2. 00	R10. 3. 20	
平成11年度 地方公共団体 金融機構	H12. 3. 30	331, 400, 000	15, 778, 331	229, 842, 326	101, 557, 674	2. 00	R10. 3. 20	
平成11年度 地方公共団体 金融機構	H12. 3. 30	47, 200, 000	2, 247, 246	32, 735, 540	14, 464, 460	2. 00	R10. 3. 20	
平成12年度 財政融資資金	H13. 3. 26	200, 300, 000	8, 349, 111	118, 856, 648	81, 443, 352	1. 60	R13. 3. 1	
平成12年度 財政融資資金	H13. 3. 26	19, 100, 000	796, 146	11, 333, 810	7, 766, 190	1. 60	R13. 3. 1	
平成12年度 地方公共団体 金融機構	H13. 3. 29	138, 800, 000	6, 406, 645	90, 880, 858	47, 919, 142	1. 65	R11. 3. 20	
平成12年度 地方公共団体 金融機構	H13. 3. 29	378, 200, 000	17, 485, 031	247, 154, 971	131, 045, 029	1. 70	R11. 3. 20	
平成12年度 地方公共団体 金融機構	H13. 3. 29	74, 000, 000	3, 421, 185	48, 359, 249	25, 640, 751	1. 70	R11. 3. 20	
平成13年度 財政融資資金	H14. 3. 25	50, 400, 000	2, 080, 190	26, 891, 608	23, 508, 392	2. 20	R14. 3. 1	
平成14年度 財政融資資金	H15. 3. 25	64, 600, 000	2, 605, 394	33, 785, 678	30, 814, 322	1. 20	R15. 3. 1	
平成15年度 地方公共団体 金融機構	H16. 3. 30	69, 100, 000	3, 037, 747	35, 343, 179	33, 756, 821	1. 90	R14. 3. 20	
平成16年度 地方公共団体 金融機構	H17. 3. 30	74, 500, 000	3, 208, 239	34, 409, 408	40, 090, 592	2. 10	R15. 3. 20	
平成17年度 地方公共団体 金融機構	H18. 3. 30	33, 500, 000	1, 415, 458	14, 123, 277	19, 376, 723	2. 00	R16. 3. 20	
平成18年度 地方公共団体 金融機構	H19. 3. 29	31, 500, 000	1, 299, 113	11, 821, 489	19, 678, 511	2. 15	R17. 3. 20	
平成19年度 地方公共団体 金融機構	H20. 3. 28	19, 100, 000	774, 043	6, 429, 523	12, 670, 477	2. 05	R18. 3. 20	
平成20年度 地方公共団体 金融機構	H21. 3. 30	30, 000, 000	1, 199, 863	8, 992, 591	21, 007, 409	1. 90	R19. 3. 20	
計		12, 282, 300, 000	595, 225, 340	8, 833, 297, 279	3, 449, 002, 721			

注 記 表

I. 重要な会計方針

1 有価証券の評価基準及び評価方法

満期保有目的債券	原価法
----------	-----

2 固定資産の減価償却の方法

(1) 有形固定資産

・減価償却の方法	定額法
・主な耐用年数	
建物	8～50年
構築物	8～60年
機械及び装置	6～20年
車両運搬具	4～6年
工具、器具及び備品	5～15年

(2) 無形固定資産

・減価償却の方法	定額法
・主な耐用年数	
ダム使用权	55年
施設使用权	20年
ソフトウェア	5年

3 引当金の計上方法

(1) 退職給付引当金

職員の退職手当の支給に備えるため、当年度末における退職手当の要支給額から、佐賀県市町総合事務組合における積立金相当額を控除した額を計上している。

(2) 賞与引当金

職員の期末手当及び勤勉手当の支給に備えるため、当年度末における支給見込額に基づき、当年度の負担に属する額を計上している。

(3) 法定福利費引当金

職員の期末手当及び勤勉手当に係る法定福利費の支出に備えるため、当年度末における支給見込額に基づき、当年度の負担に属する額を計上している。

4 消費税及び地方消費税の会計処理

消費税及び地方消費税の会計処理は税抜方式によっている。

II. その他

引当金の取崩し

(1) 賞与引当金の取崩し

令和3年度において、期末手当及び勤勉手当を支給するため、賞与引当金10,767,000円を取り崩した。

(2) 法定福利費引当金の取崩し

令和3年度において、期末手当及び勤勉手当に係る法定福利費を支出するため、法定福利費引当金2,155,000円を取り崩した。

第2章 水道事業

令和3年度水道事業

(1) 収益的収入及び支出

収 入

区 分	予 算 額		
	当 初 予 算 額	補 正 予 算 額	地方公営企業法第24条第3項の規定による支出額に係る財源充当額
第1款 水道事業収益	4,128,383,000	78,030,000	0
第1項 営業収益	3,746,742,000	△ 8,610,000	0
第2項 営業外収益	378,456,000	78,191,000	0
第3項 特別利益	3,185,000	8,449,000	0

支 出

区 分	予 算				
	当 初 予 算 額	補 正 予 算 額	予備費支出額	流用増減額	地方公営企業法第24条第3項の規定による支出額
第1款 水道事業費用	4,190,644,000	355,910,000	0	0	0
第1項 営業費用	4,092,268,000	157,625,000	0	0	0
第2項 営業外費用	95,376,000	97,949,000	0	0	0
第3項 特別損失	3,000,000	100,336,000	0	0	0

決算報告書（税込）

（単位 円）

合 計	決 算 額	予 算 額 に 比 べ 決 算 額 の 増 減	備 考
4,206,413,000	4,201,062,163	△ 5,350,837	うち、仮受消費税及び地方消費税
3,738,132,000	3,720,273,658	△ 17,858,342	337,667,649
456,647,000	465,987,740	9,340,740	3,751,492
11,634,000	14,800,765	3,166,765	721,949

額			決 算 額	地方公営企 業法第26条 第2項の規定 による繰越 額	不 用 額	備 考
小 計	地方公営企 業法第26条 第2項の規定 による繰越 額	合 計				
4,546,554,000	3,938,000	4,550,492,000	4,348,364,474	28,600,000	173,527,526	うち、仮払消 費税及び地方 消費税
4,249,893,000	3,938,000	4,253,831,000	4,107,606,953	28,600,000	117,624,047	205,310,108
193,325,000	0	193,325,000	137,764,279	0	55,560,721	0
103,336,000	0	103,336,000	102,993,242	0	342,758	13,873

(2) 資本的収入及び支出

収 入

区 分	予 算			
	当初予算額	補正予算額	小 計	地方公営企業法第26条の規定による繰越額に係る財源充当額
第1款 資本的収入	1,056,228,000	△ 31,444,000	1,024,784,000	8,159,897
第1項 補助金	553,009,000	16,098,000	569,107,000	0
第2項 負担金	400,277,000	0	400,277,000	0
第3項 工事負担金	58,500,000	△ 47,542,000	10,958,000	8,159,897
第4項 他会計貸付金返還金	44,442,000	0	44,442,000	0

支 出

区 分	予 算 額					
	当初予算額	補正予算額	流用増減額	小 計	地方公営企業法第26条の規定による繰越額	継続費逐次繰越額
第1款 資本的支出	3,002,079,000	△ 178,426,000	0	2,823,653,000	28,875,000	0
第1項 建設改良費	2,490,390,000	△ 178,426,000	0	2,311,964,000	28,875,000	0
第2項 企業債償還金	511,689,000	0	0	511,689,000	0	0

(単位 円)

額		決算額	予算額に 比 額の増減	備考
継続費 繰越額に 係る財源 充当額	合計			
0	1,032,943,897	803,062,096	△ 229,881,801	うち、仮受消費税及び地方消費税
0	569,107,000	340,678,000	△ 228,429,000	0
0	400,277,000	399,921,426	△ 355,574	0
0	19,117,897	18,020,427	△ 1,097,470	0
0	44,442,000	44,442,243	243	0

合計	決算額	翌年度繰越額			不用額	備考
		地方公営企業 法第26条の規 定による繰越 額	継続費 繰越額	合計		
2,852,528,000	2,004,483,003	694,595,000	0	694,595,000	153,449,997	うち、仮払消費税 及び地方消費税
2,340,839,000	1,492,794,600	694,595,000	0	694,595,000	153,449,400	127,134,927
511,689,000	511,688,403	0	0	0	597	0

資本的収入額が資本的支出額に不足する額1,201,420,907円は、過年度分消費税及び地方消費税資本的収支調整額84,887,000円及び過年度分損益勘定留保資金1,116,533,907円で補てんした。

令和3年度水道事業損益計算書（税抜）

（令和3年4月1日から令和4年3月31日まで）

	円	円	円
1 営業収益			
(1) 給水収益	3,311,076,307		
(2) 受託工事収益	19,585,715		
(3) その他営業収益	51,943,987	3,382,606,009	
2 営業費用			
(1) 原水及び浄水費	1,505,769,009		
(2) 配水及び給水費	852,444,404		
(3) 受託工事費	18,748,926		
(4) 総係費	113,760,441		
(5) 議会費	464,781		
(6) 監査費	104,844		
(7) 減価償却費	1,218,923,991		
(8) 資産減耗費	192,080,449	3,902,296,845	
営業損失			519,690,836
3 営業外収益			
(1) 受取利息	4,063,662		
(2) 他会計負担金	16,081,186		
(3) 他会計補助金	1,902,000		
(4) 長期前受金戻入	389,100,240		
(5) 加入金	35,549,000		
(6) 貸倒引当金戻入益	768,551		
(7) 雑収益	14,956,835	462,421,474	
4 営業外費用			
(1) 支払利息	93,210,278		
(2) 雑支出	2,296,948	95,507,226	366,914,248
経常損失			152,776,588
5 特別利益			
(1) 過年度損益修正益	14,078,816		
(2) その他特別利益		14,078,816	
6 特別損失			
(1) 過年度損益修正損	1,312,545		
(2) その他特別損失	101,666,824	102,979,369	△ 88,900,553
当年度純損失			241,677,141
前年度繰越利益剰余金			1,175,528,885
当年度未処分利益剰余金			933,851,744

令和3年度水道事業貸借対照表（税抜）

（令和4年3月31日）

資産の部

1 固定資産	円	円	円	円
(1) 有形固定資産				
イ 土地		1,000,603,330		
ロ 建物	1,116,054,740			
減価償却累計額	△ 586,681,208	529,373,532		
ハ 構築物	49,106,285,282			
減価償却累計額	△ 26,148,687,165	22,957,598,117		
ニ 機械及び装置	6,941,145,178			
減価償却累計額	△ 5,645,191,913	1,295,953,265		
ホ 車両運搬具	44,897,900			
減価償却累計額	△ 37,422,590	7,475,310		
ヘ 工具、器具及び備品	106,111,011			
減価償却累計額	△ 69,401,063	36,709,948		
ト その他有形固定資産	3,152,389			
減価償却累計額	0	3,152,389		
チ 建設仮勘定		168,777,218		
有形固定資産合計			25,999,643,109	
(2) 無形固定資産				
イ 水利権		203,724		
ロ ダム使用権		3,155,895,361		
ハ 施設利用権		6,307,344		
ニ 電話加入権		1,648,181		
ホ ソフトウェア		74,132,787		
ヘ ため池利用権		2,012,121		
無形固定資産合計			3,240,199,518	
(3) 投資				
イ 投資有価証券		199,976,246		
ロ 長期貸付金		179,492,196		
投資合計			379,468,442	
固定資産合計				29,619,311,069
2 流動資産				
(1) 現金預金			5,230,461,534	
(2) 未収金		469,665,903		
貸倒引当金		△ 2,800,658	466,865,245	
(3) 貯蔵品			11,217,531	
(4) 前払金			29,610,000	
流動資産合計				5,738,154,310
資産合計				35,357,465,379

負債の部

3 固定負債		
(1) 企業債	4,072,318,666	
(2) 引当金	50,321,073	
固定負債合計		4,122,639,739
4 流動負債		
(1) 企業債	525,126,215	
(2) 未払金	855,713,420	
(3) 前受金	79,127	
(4) 引当金	14,369,000	
(5) その他流動負債	182,421,701	
流動負債合計		1,577,709,463
5 繰延収益		
(1) 長期前受金	16,122,848,704	
(2) 収益化累計額	△ 9,159,152,246	
繰延収益合計		6,963,696,458
負債合計		12,664,045,660

資本の部

6 資本金		
(1) 資本金		
イ 固有資本金	18,734,137,981	
ロ 繰入資本金	489,918,916	
資本金合計		19,224,056,897
7 剰余金		
(1) 資本剰余金		
イ 国庫補助金	52,347,527	
ロ 県費補助金	107,967	
ハ 構成団体補助金	2,264,648	
ニ 工事負担金	1,342,178	
ホ 受贈財産評価額	11,365,690	
ヘ その他資本剰余金	29,561,491	
資本剰余金合計		96,989,501
(2) 利益剰余金		
イ 減債積立金	951,533,925	
ロ 利益積立金	875,952,759	
ハ 建設改良積立金	611,034,893	
ニ 当年度未処分利益剰余金	933,851,744	
利益剰余金合計		3,372,373,321
剰余金合計		3,469,362,822
資本合計		22,693,419,719
負債資本合計		35,357,465,379

令和3年度水道事業

	資本金	剰				
		資本剰余金				
		国庫 補助金	県費 補助金	構成団体 補助金	工事 負担金	受贈財産 評価額
前年度末残高	18,824,135,471	52,347,527	107,967	2,264,648	1,342,178	11,365,690
前年度処分額	0	0	0	0	0	0
議会の議決による 処分額	0	0	0	0	0	0
処分後残高	18,824,135,471	52,347,527	107,967	2,264,648	1,342,178	11,365,690
当年度変動額	399,921,426	0	0	0	0	0
他会計繰入金の受入	399,921,426	0	0	0	0	0
積立金の取崩	0	0	0	0	0	0
当年度純利益	0	0	0	0	0	0
当年度末残高	19,224,056,897	52,347,527	107,967	2,264,648	1,342,178	11,365,690

剰余金計算書（税抜）

(単位 円)

余 金							資本合計
		利益剰余金					
その他 資本剰余金	資本剰余金 合計	減債 積立金	利益 積立金	建設改良 積立金	未処分利益 剰余金	利益剰余金 合計	
29,561,491	96,989,501	951,533,925	875,952,759	611,034,893	1,175,528,885	3,614,050,462	22,535,175,434
0	0	0	0	0	0	0	0
0	0	0	0	0	0	0	0
29,561,491	96,989,501	951,533,925	875,952,759	611,034,893	(繰越利益剰余金) 1,175,528,885	3,614,050,462	22,535,175,434
0	0	0	0	0	△ 241,677,141	△ 241,677,141	158,244,285
0	0	0	0	0	0	0	399,921,426
0	0	0	0	0	0	0	0
0	0	0	0	0	△ 241,677,141	△ 241,677,141	△ 241,677,141
29,561,491	96,989,501	951,533,925	875,952,759	611,034,893	(当年度未処分利益剰余金) 933,851,744	3,372,373,321	22,693,419,719

令和3年度水道事業剰余金処分計算書（税抜）

（単位 円）

	資本金	資本剰余金	未処分利益剰余金
当年度末残高	19,224,056,897	96,989,501	933,851,744
議会の議決による処分数額	0	0	0
処分後残高	19,224,056,897	96,989,501	(繰越利益剰余金) 933,851,744

令和3年度水道事業報告書

1 概況

(1) 総括事項

イ 事業概要

本年度の年間配水量は17,317,606 m^3 で前年度と比較して108,144 m^3 (0.6%)の増加、年間有収水量は14,311,160 m^3 で前年度と比較して1,051,269 m^3 (7.9%)の増加となった。

また、一日平均配水量は47,445 m^3 、一日最大配水量は令和3年12月31日に53,773 m^3 を記録し、施設能力日量84,280 m^3 に対して、施設利用率は56.3%、最大稼働率は63.8%であった。

主な建設改良事業としては、2,665mの管路新設、15,302mの管路布設替、第二浄水場(武雄市)の薬品注入設備シーケンサ更新工事、有明配水池(白石町)の水位計・流量計更新工事を実施した。

なお、関係機関との工程調整及び世界的な半導体不足などによる工期延長のため、建設改良費の予算694,595,000円を翌年度に繰り越した。

ロ 経理

収益的収支については、収益的収入3,859,106,299円(4,201,062,163円)に対し、収益的支出4,100,783,440円(4,348,364,474円)の決算となり、税抜きで241,677,141円の純損失となった。

資本的収支については、資本的収入803,062,096円(803,062,096円)に対し、資本的支出1,877,348,076円(2,004,483,003円)の決算となり、資本的収入額が資本的支出額に不足する額は税込みで1,201,420,907円となった。この不足額は、過年度分消費税及び地方消費税資本的収支調整額84,887,000円及び過年度分損益勘定留保資金1,116,533,907円で補てんした。

※文中()書は税込額

(2) 経営指標に関する事項

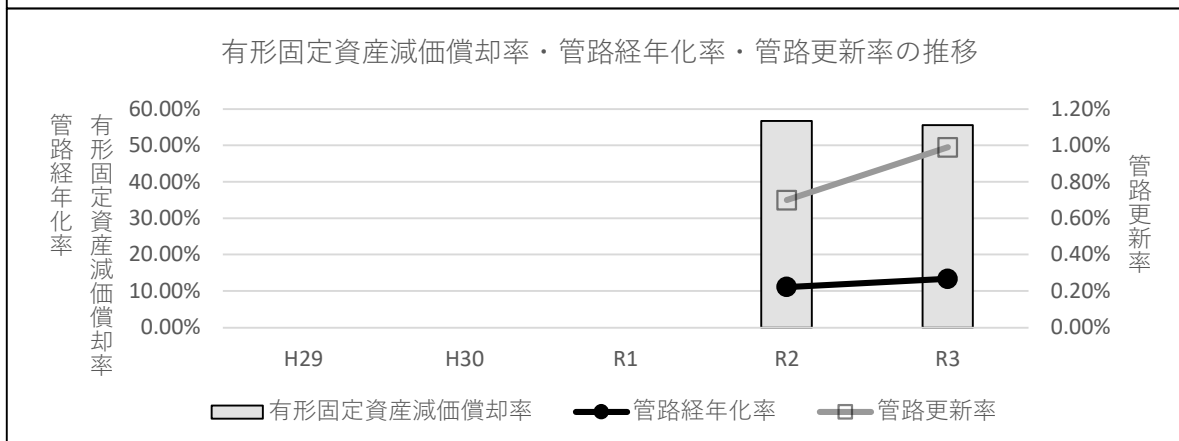
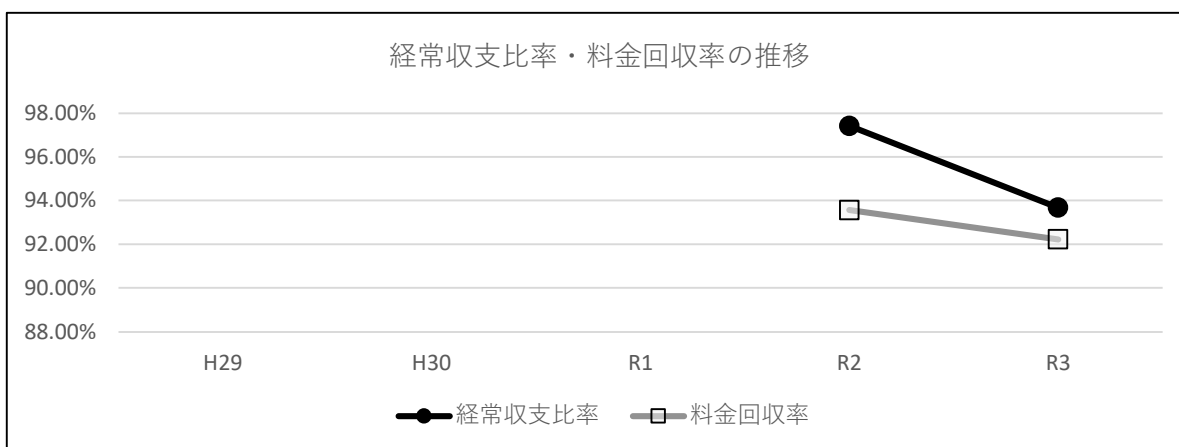
令和3年度決算における経営成績について、経営の健全性を示す経常収支比率は、管路布設工事の増加に伴う路面復旧費の増加及び休廃止施設の除却に伴う固定資産除却費の増加等による費用の増加により前年度比3.74ポイント減の93.68%となり、健全経営の水準とされる100%を下回っている。また、料金水準の妥当性を示す料金回収率は、前年度比1.34ポイント減の92.23%となり、事業に必要な費用を給水収益で賄えている状況とされる100%を下回っている。

一方、償却対象資産の減価償却の状況を示す有形固定資産減価償却率は前年度比1.09ポイント減の55.55%、法定耐用年数を経過した管路延長の割合を示す管路経年化率は前年度比2.25ポイント増の13.40%、当該年度に更新した管路延長の割合を示す管路更新率は本年度より国の交付金を活用して老朽管の更新を行っていることから前年度比0.29ポイント増の0.99%となっている。

今後、浄水場や営業所の統廃合を行うことにより人件費や施設の維持管理費を削減していく予定としており、経営状況を改善しつつ、引き続き計画的な施設更新を行っていく。

<経営指標の推移>

	H29	H30	R1	R2	R3
経常収支比率				97.42%	93.68%
料金回収率				93.57%	92.23%
有形固定資産減価償却率				56.64%	55.55%
管路経年化率				11.15%	13.40%
管路更新率				0.70%	0.99%



(3) 議会議決事項

議案番号	件 名	提出年月日	議決年月日
4	令和2年度佐賀西部広域水道企業団水道事業会計の決算の認定について	R3.8.31	R3.8.31
5	令和3年度佐賀西部広域水道企業団水道事業会計補正予算(第1号)について	R3.8.31	R3.8.31
6	監査委員の選任の同意について	R3.8.31	R3.8.31
1	佐賀西部広域水道企業団暴力団排除条例	R4.2.22	R4.2.22
2	佐賀西部広域水道企業団水道用水供給条例の一部を改正する条例	R4.2.22	R4.2.22
3	佐賀西部広域水道企業団特別職の議員報酬、報酬、費用弁償及び期末手当に関する条例等の一部を改正する条例の専決処分の報告及び承認について	R4.2.22	R4.2.22
4	佐賀県市町総合事務組合を組織する地方公共団体の数の増加及び同組合規約の変更について	R4.2.22	R4.2.22
5	令和3年度佐賀西部広域水道企業団水道事業会計補正予算(第2号)	R4.2.22	R4.2.22
6	令和4年度佐賀西部広域水道企業団水道事業会計予算	R4.2.22	R4.2.22

(4) 行政官庁認可事項

該 当 事 項 な し

(5) 職員に関する事項

職種別職員数

(単位 人)

区 分	事務職員	技術職員	構成団体から 派遣された職員	合 計	備 考
当年度末	8	(3) 21	34	(3) 63	・定数90人(用水供給事業と水道事業の合算) ・企業長を除く。 ・()内は再任用短時間勤務職員について外書き。
前年度末	7	(1) 15	39	(1) 61	
増 減	1	(2) 6	△ 5	(2) 2	

(6) 料金その他供給条件の設定、変更に関する事項

該 当 事 項 な し

2 工 事

(1) 建設改良工事の概況

(1件1000万円以上について内容記載)

工 事 名 又 は 機 器 名	本年度工事費(円)	着工年月日	竣工(予定)年月日
改工R3第3号-西 県道武雄福富線配給水管布設替工事	16,365,800	R3. 5. 26	R3. 9. 30
改工R3第4号-江 県道多久江北線配給水管布設替工事	23,395,885	R3. 6. 2	R3. 10. 11
改工R3第5号-武 市道抜谷線配給水管布設替工事	13,446,400	R3. 6. 23	R3. 12. 28
改工R3第8号-多 市道撰分線配給水管布設替工事	21,362,197	R3. 7. 5	R3. 11. 30
改工R3第7号-江 町道新宿～土元線配給水管布設替工事	53,452,300	R3. 7. 7	R4. 3. 18
改工R3第9号-嬉 塩田小学校～市道本谷線配給水管布設替工事	17,771,600	R3. 7. 7	R3. 10. 22
改工R3第11号-武 市道笹ノ尾線配給水管布設替工事	12,112,100	R3. 7. 20	R3. 12. 15
改工R3第10号-武 県道武雄多久線配給水管布設替工事	68,797,300	R3. 7. 28	R4. 1. 14
改工R3第12号-武 市道武雄高橋線外配給水管布設替工事	22,858,000	R3. 7. 28	R3. 12. 20
改工R3第22号-多 市道多久町公園線配給水管布設替工事	37,889,500	R3. 8. 3	R4. 2. 28
浄水委託R3第19号 水道施設台帳作成業務委託	22,880,000	R3. 8. 3	R4. 3. 15
改工R3第13号-嬉 市道西川内野仁田線配給水管布設替工事	17,889,300	R3. 8. 10	R3. 11. 30
改工R3第14号-嬉 市道野畑大定寺線配給水管布設替工事	25,879,700	R3. 8. 10	R3. 12. 15
改工R3第15号-大 町道杉谷～旭町線配給水管布設替工事	12,064,800	R3. 8. 10	R3. 11. 30
改工R3第16号-西 町道六府方南北線配給水管布設替工事	31,671,200	R3. 8. 10	R4. 1. 31
改工R3第17号-白 町道下蓑具2号線外配給水管布設替工事	14,152,600	R3. 8. 11	R3. 10. 29
改工R3第21号-白 町道西郷1号線配給水管布設替工事	13,024,000	R3. 8. 25	R3. 11. 30
改工R3第19号-大 町道港町～寺口線配給水管布設替工事	36,961,100	R3. 9. 2	R4. 1. 31
改工R3第25号-白 町道揚田吉村線配給水管布設替工事	10,224,500	R3. 9. 2	R3. 11. 30

工 事 名 又 は 機 器 名	本年度工事費(円)	着工年月日	竣工(予定) 年月日
改工R3第26号-白 町道福吉4号線外配給水管布設替工事	28,959,700	R3.9.2	R3.12.15
改工R3第29号-西 市道初田下江良線配給水管布設替工事	43,651,300	R3.9.2	R4.2.18
改工R3第24号-連 連絡管整備工事(その1)(武雄~嬉野間)	20,105,800	R3.9.8	R4.1.28
改工R3第28号-嬉 市道下岩屋線外配給水管布設替工事	56,951,400	R3.9.9	R4.3.15
改工R3第23号-多 市道別府宮ノ前線配給水管布設替工事	54,125,500	R3.9.10	R4.3.10
改工R3第30号-武 県道嬉野山内線外配給水管布設替工事	34,492,700	R3.10.1	R4.2.28
改工R3第31号-白 町道一本松・大井線配給水管布設替工事	30,127,900	R3.10.1	R4.2.21
改工R3第32号-白 町道廻里津大和線外配給水管布設替工事	16,358,100	R3.10.1	R4.2.18
改工R3第35号-嬉 市道辺田下線外配給水管布設替工事	15,612,300	R3.10.5	R4.2.15
改工R3第36号-武 市道山王線配給水管布設替工事	22,676,500	R3.10.8	R4.3.15
改工R3第33号-嬉 県道大木庭武雄線配給水管布設替工事	71,760,700	R3.10.15	R4.3.15
改工R3第37号-多 市道中山・筋原線配給水管布設替工事	38,806,900	R3.10.15	R4.3.15
改工R3第27号-西 市道牛王・道免線外配給水管布設替工事	15,107,400	R3.10.19	R4.2.28
改工R3第44号-嬉 市道惣座線配給水管布設替工事	19,577,800	R3.10.22	R4.3.15
改工R3第45号-嬉 市道小杭線配給水管布設替工事	18,526,200	R3.10.22	R4.3.15
改工R3第43号-武 県道武雄福富線配給水管布設替工事	15,448,400	R3.10.27	R4.2.28
改工R3第34号-連 連絡管整備工事(その2)(白石~嬉野間)	35,750,000	R3.11.4	R4.5.27
改工R3第46号-西 市道初田下江良線外配給水管布設替工事	48,185,500	R3.11.4	R4.2.28
改工R3第47号-武 市道白岩公園線配給水管布設替工事	20,171,800	R3.11.15	R4.3.15
改工R3第48号-武 国道498号配給水管布設替工事	11,788,700	R3.11.15	R4.3.15
改工R3第50号-武 上野地区里道配給水管布設替工事	10,781,100	R3.11.22	R4.3.15
改工R3第51号-西 市道江津ヶ里・久蘇線配給水管布設替工事	13,136,200	R3.11.25	R4.2.28
改工R3第54号-西 国道444号配給水管布設替及び仮設工事	13,656,500	R3.12.1	R3.3.15

工 事 名 又 は 機 器 名	本年度工事費(円)	着工年月日	竣工(予定)年月日
改工R3第53号-嬉 区画道路9.5-1号線外配水管布設工事	20,379,700	R3.12.7	R4.3.29
改工R3第55号-白 町道大井東西線外配給水管布設替工事	12,841,400	R3.12.7	R4.2.28
改工R3第56号-連 連絡管整備工事(その4)(西佐賀~白石間)	26,400,000	R3.12.23	R4.5.31
改工R3第57号-連 連絡管整備工事(その5)(西佐賀~白石間)	47,630,000	R3.12.23	R4.6.30
改工R3第59号-浄廃 市道岩ノ下春日線送水管布設工事	78,430,000	R4.3.31	R4.9.30
改工R3第60号-浄廃 県道皿屋三河内線送水管布設工事	145,640,000	R4.3.31	R4.11.4
改工R3第61号-浄廃 市道東吉田両岩線送水管布設工事	105,050,000	R4.3.31	R4.10.31
改工R3第62号-浄廃 東吉田地区農道送水管布設工事	44,660,000	R4.3.31	R4.8.31
改工R3第63号-浄廃 市道永尾線送水管布設工事(その1)	116,270,000	R4.3.31	R4.11.4
改工R3第64号-浄廃 市道永尾線送水管布設工事(その2)	78,760,000	R4.3.31	R4.11.4

(2) 保存工事の概況

(1件1000万円以上について内容記載)

工 事 名 又 は 機 器 名	本年度工事費(円)	着工年月日	竣工(予定)年月日
配修R3第6号-白 白石町水道施設解体整備工事	13,207,700	R3.11.22	R4.3.15
配修R3第11号-武 市道淵ノ尾内田線外配給水仮設管布設工事	22,880,000	R3.12.28	R4.6.30

3 業 務

(1) 業 務 量

事 項	単位	令和3年度	令和2年度	増 減	比率(%)	備 考
給 水 人 口	人	153,452	155,128	△ 1,676	98.9	
給 水 戸 数	戸	59,476	59,352	124	100.2	
年 間 配 水 量	m ³	17,317,606	17,209,462	108,144	100.6	
年 間 有 収 水 量	m ³	14,311,160	13,259,891	1,051,269	107.9	
有 収 率	%	82.6	77.1	5.5	107.1	
一 日 平 均 配 水 量	m ³	47,445	47,149	296	100.6	
一 日 最 大 配 水 量	m ³	53,773	53,372	401	100.8	令和3年12月31日

(2) 事業収入に関する事項

(単位 円)

区 分	令和3年度	令和2年度	増 減	比率(%)	備 考
水道事業収益	(4,201,062,163) 3,859,106,299	(3,963,430,256) 3,646,633,077	212,473,222	105.8	()書は 税込額
営業収益	(3,720,273,658) 3,382,606,009	(3,457,364,791) 3,143,872,476	238,733,533	107.6	
営業外収益	(465,987,740) 462,421,474	(428,560,580) 425,265,089	37,156,385	108.7	
特別利益	(14,800,765) 14,078,816	(77,504,885) 77,495,512	△ 63,416,696	18.2	

(3) 事業費に関する事項

(単位 円)

区 分	令和3年度	令和2年度	増 減	比率(%)	備 考
水道事業費用	(4,348,364,474) 4,100,783,440	(3,919,479,256) 3,687,643,351	413,140,089	111.2	()書は 税込額
営業費用	(4,107,606,953) 3,902,296,845	(3,740,042,876) 3,557,688,381	344,608,464	109.7	
営業外費用	(137,764,279) 95,507,226	(153,265,902) 106,150,343	△ 10,643,117	90.0	
特別損失	(102,993,242) 102,979,369	(26,170,478) 23,804,627	79,174,742	432.6	

4 会 計

(1) 重要契約の要旨

(1件2000万円以上について内容記載)

契約年月日	契 約 名	金額 (円)	契約先
R3.4.1	令和3年度佐賀西部広域水道企業団水道事業業務委託	31,878,000	武雄市管工事協同組合
R3.4.1	浄水委託R3第2号 武雄市内浄水施設等運転管理業務委託	36,960,000	昭和メンテナンス工業(株)
R3.4.1	浄水委託R3第3号 嬉野市内浄水施設等運転管理業務委託	22,300,300	嬉野市管工事協同組合
R3.6.2	改工R3第4号-江 県道多久江北線配給水管布設替工事	23,395,885	(株)タケリョー
R3.7.5	改工R3第8号-多 市道撰分線配給水管布設替工事	21,362,197	(有)中垣設備
R3.7.7	改工R3第7号-江 町道新宿～土元線配給水管布設替工事	53,452,300	(株)峰組
R3.7.28	改工R3第10号-武 県道武雄多久線配給水管布設替工事	68,797,300	(株)中山組

契約年月日	契 約 名	金額 (円)	契約先
R3. 7. 28	改工R3第12号-武 市道武雄高橋線外配給水管布設 替工事	22,858,000	㈱川内設備工業
R3. 8. 3	改工R3第22号-多 市道多久町公園線配給水管布設 替工事	37,889,500	㈱鳥井組
R3. 8. 3	浄水委託R3第19号 水道施設台帳作成業務委託	22,880,000	九州水工設計㈱
R3. 8. 10	改工R3第14号-嬉 市道野畑大定寺線配給水管布設 替工事	25,879,700	㈱山中
R3. 8. 10	改工R3第16号-西 町道六府方南北線配給水管布設 替工事	31,671,200	㈱フクイ
R3. 9. 2	改工R3第19号-大 町道港町～寺口線配給水管布設 替工事	36,961,100	(有)若楠電設
R3. 9. 2	改工R3第26号-白 町道福吉4号線外配給水管布設 替工事	28,959,700	野中建設㈱
R3. 9. 2	改工R3第29号-西 市道初田下江良線配給水管布設 替工事	43,651,300	田島興産㈱
R3. 9. 8	改工R3第24号-連 連絡管整備工事(その1)(武 雄～嬉野間)	20,105,800	(有)上田設備
R3. 9. 9	改工R3第28号-嬉 市道下岩屋線外配給水管布設替 工事	56,951,400	飯田設備
R3. 9. 10	改工R3第23号-多 市道別府宮ノ前線配給水管布設 替工事	54,125,500	モロドミ建設㈱
R3. 10. 1	改工R3第30号-武 県道嬉野山内線外配給水管布設 替工事	34,492,700	㈱興国建設
R3. 10. 1	改工R3第31号-白 町道一本松・大井線配給水管布 設替工事	30,127,900	荒木建設㈱
R3. 10. 8	改工R3第36号-武 市道山王線配給水管布設替工事	22,676,500	㈱山崎建設
R3. 10. 15	改工R3第33号-嬉 県道大木庭武雄線配給水管布設 替工事	71,760,700	㈱成富建設
R3. 10. 15	改工R3第37号-多 市道中山・苈原線配給水管布設 替工事	38,806,900	㈱アイワ設備
R3. 11. 4	改工R3第34号-連 連絡管整備工事(その2)(白 石～嬉野間)	35,750,000	㈱日出島建設
R3. 11. 4	改工R3第46号-西 市道初田下江良線外配給水管布 設替工事	48,185,500	㈱中部ガス
R3. 11. 15	改工R3第47号-武 市道白岩公園線配給水管布設替 工事	20,171,800	㈱橋口管工社
R3. 12. 7	改工R3第53号-嬉 区画道路9.5-1号線外配水管布 設工事	20,379,700	(有)山中
R3. 12. 23	改工R3第56号-連 連絡管整備工事(その4)(西 佐賀～白石間)	26,400,000	㈱田中丸設備

契約年月日	契 約 名	金額 (円)	契約先
R3. 12. 23	改工R3第57号-連 連絡管整備工事 (その5) (西佐賀~白石間)	47,630,000	(有)仲田建設
R3. 12. 28	建改委R3第5号 運営基盤強化等事業実施設計業務委託 (その2)	37,323,000	(株)九州構造設計
R3. 12. 28	配修R3第11号-武 市道渕ノ尾内田線外配給水仮設管布設工事	22,880,000	(株)川内設備工業
R4. 3. 31	改工R3第59号-浄廃 市道岩ノ下春日線送水管布設工事	78,430,000	中島設備
R4. 3. 31	改工R3第60号-浄廃 県道皿屋三河内線送水管布設工事	145,640,000	(株)成富建設
R4. 3. 31	改工R3第61号-浄廃 市道東吉田両岩線送水管布設工事	105,050,000	(株)小川組
R4. 3. 31	改工R3第62号-浄廃 東吉田地区農道送水管布設工事	44,660,000	(有)山中
R4. 3. 31	改工R3第63号-浄廃 市道永尾線送水管布設工事 (その1)	116,270,000	(有)今西設備
R4. 3. 31	改工R3第64号-浄廃 市道永尾線送水管布設工事 (その2)	78,760,000	(株)西野設備

(2) 企業債及び一時借入金の概況

イ 企業債

前年度末未償還額	5,109,133,284 円
本年度新規起債額	0 円
本年度償還額	511,688,403 円
本年度末未償還額	4,597,444,881 円

ロ 一時借入金

該 当 事 項 な し

(3) その他会計経理に関する重要事項

イ 議会の議決を経なければ流用できない経費の予算額及び執行額は、次のとおりである。

(単位 円)

科 目	当初予算額	補正予算額	現計予算額	執行額	残 額
職員給与費	216,525,000	37,283,000	253,808,000	247,076,145	6,731,855
交 際 費	50,000	0	50,000	27,500	22,500

ロ 消費税に係る特定収入等の使途について

(イ) 収益的収入

- ① 児童手当繰入金1,892,000円は、特定収入以外の収入として児童手当（課税仕入以外）に充当した。
- ② 建設改良等企業債の利息に対する繰入金14,189,186円は、特定収入以外の収入として企業債利息（課税仕入以外）に充当した。
- ③ 配水管移設補償金13,322,768円は、特定収入として修繕費（課税仕入）に充当した。
- ④ 嬉野市の下水道使用料改定に伴う料金システム改修負担金982,344円は、特定収入として委託料（課税仕入）に充当した。

(ロ) 資本的収入

- ① 建設改良等企業債の元金に対する繰入金83,121,426円は、特定収入以外の収入として企業債償還金（課税仕入以外）に充当した。
- ② 工事負担金18,020,427円は、特定収入として工事費（課税仕入）に充当した。

令和3年度水道事業キャッシュ・フロー計算書

(令和3年4月1日から令和4年3月31日まで)

(単位 円)

1 業務活動によるキャッシュ・フロー

当年度純利益	△ 241,677,141
減価償却費	1,218,923,991
固定資産除却費	191,474,870
引当金の増減額 (△は減少)	9,954,511
長期前受金戻入額	△ 389,100,240
受取利息	△ 4,063,662
支払利息	93,210,278
未収金の増減額 (△は増加)	△ 318,248,554
貯蔵品の増減額 (△は増加)	589,625
前払金の増減額 (△は増加)	△ 16,570,000
未払金の増減額 (△は減少)	373,911,294
前受金の増減額 (△は減少)	41,103
その他流動負債の増減額 (△は減少)	7,294,576
小計	925,740,651
利息の受取額	4,063,662
利息の支払額	△ 93,210,278
業務活動によるキャッシュ・フロー	836,594,035

2 投資活動によるキャッシュ・フロー

固定資産の取得による支出	△ 1,365,659,673
国庫補助金による収入	309,799,554
工事負担金による収入	16,387,088
他会計からの貸付金返還による収入	44,442,243
投資活動によるキャッシュ・フロー	△ 995,030,788

3 財務活動によるキャッシュ・フロー

建設改良企業債の償還による支出	△ 511,688,403
他会計からの出資による収入	399,921,426
財務活動によるキャッシュ・フロー	△ 111,766,977

資金増加額 (又は減少額)	△ 270,203,730
資金期首残高	5,500,665,264
資金期末残高	5,230,461,534

収 益 費 用 明 細 書 (税抜)

款	項	目	節	金額 (円)	備考
水道事業収益				3,859,106,299	
	営業収益			3,382,606,009	
		給水収益		3,311,076,307	
			水道料金	3,311,076,307	
		受託工事収益		19,585,715	
			受託工事収益	19,585,715	
		その他営業収益		51,943,987	
			手数料	5,929,537	
			下水道受託収益	46,014,450	
	営業外収益			462,421,474	
		受取利息		4,063,662	
			預金利息	2,598,716	
			貸付金利息	864,946	
			有価証券利息	600,000	
		他会計負担金		16,081,186	
			他会計繰入金	16,081,186	
		他会計補助金		1,902,000	
			他会計補助金	1,902,000	
		長期前受金戻入		389,100,240	
			長期前受金戻入	389,100,240	
		加 入 金		35,549,000	
			加 入 金	35,549,000	
		貸倒引当金戻入益		768,551	
			貸倒引当金戻入益	768,551	
		雑 収 益		14,956,835	
			補 償 金	13,322,768	
			その他雑収益	1,634,067	
	特別利益			14,078,816	
		過年度損益修正益		14,078,816	

款	項	目	節	金額 (円)	備考
			過年度損益修正益	14,078,816	
水道事業費用				4,100,783,440	
	営業費用			3,902,296,845	
		原水及び浄水費		1,505,769,009	
			給料	29,325,320	予算額 29,326 千円
			手当	10,580,531	予算額 12,565 千円
			賞与引当金繰入額	5,461,000	予算額 5,461 千円
			法定福利費	10,268,369	予算額 10,330 千円
			法定福利費引当金繰入額	1,074,000	予算額 1,074 千円
			児童手当	760,000	
			備消耗品費	1,189,603	
			燃料費	13,092	
			光熱水費	43,908	
			通信運搬費	2,622,600	
			委託料	93,408,309	
			手数料	26,535	
			賃借料	190,300	
			修繕費	29,223,300	
			保険料	214,485	
			負担金	167,740,457	
			動力費	31,114,665	
			薬品費	17,654,095	
			受水費	1,104,858,440	
		配水及び給水費		852,444,404	
			給料	45,700,536	予算額 45,701 千円
			手当	17,642,555	予算額 19,358 千円
			賞与引当金繰入額	3,681,000	予算額 3,681 千円
			法定福利費	17,503,198	予算額 17,583 千円
			法定福利費引当金繰入額	722,000	予算額 722 千円
			児童手当	795,000	
			備消耗品費	4,129,915	

款	項	目	節	金額 (円)	備考
			印刷製本費	3,189,700	
			通信運搬費	19,847,024	
			委託料	218,692,835	
			手数料	12,066,749	
			賃借料	7,947,568	
			修繕費	173,303,443	
			路面復旧費	72,626,469	
			保険料	2,218,048	
			負担金	213,341,934	
			動力費	28,595,579	
			材料費	4,014,851	
			工事請負費	6,426,000	
		受託工事費		18,748,926	
			工事請負費	18,748,926	
		総係費		113,760,441	
			給料	31,738,696	予算額 32,909 千円
			手当	13,820,213	予算額 15,221 千円
			賞与引当金繰入額	2,869,000	予算額 2,869 千円
			報酬	0	予算額 26 千円
			法定福利費	16,576,691	予算額 16,581 千円
			法定福利費引当金繰入額	562,000	予算額 562 千円
			児童手当	400,000	
			退職給付費	9,433,511	予算額 9,434 千円
			旅費	0	
			備消耗品費	3,612,263	
			燃料費	2,502,878	
			光熱水費	154,049	
			印刷製本費	1,691,260	
			通信運搬費	3,384,746	
			委託料	13,228,520	
			手数料	152,929	

款	項	目	節	金額 (円)	備考
			賃借料	3,681,142	
			修繕費	3,078,230	
			公課費	162,500	
			保険料	872,510	
			食糧費	0	
			交際費	25,909	予算額 50 千円
			研修費	803,143	
			厚生費	1,005,773	
			負担金	409,230	
			被服費	794,590	
			貸倒引当金繰入額	2,800,658	
		議会費		464,781	
			報酬	460,648	予算額 471 千円
			旅費	4,133	
		監査費		104,844	
			報酬	102,000	予算額 102 千円
			旅費	2,844	
		減価償却費		1,218,923,991	
			有形固定資産 減価償却費	1,093,443,584	
			無形固定資産 減価償却費	125,480,407	
		資産減耗費		192,080,449	
			固定資産除却費	191,474,870	
			たな卸資産減耗費	605,579	
	営業外費用			95,507,226	
		支払利息		93,210,278	
			企業債利息	93,210,278	
		雑支出		2,296,948	
			その他雑支出	2,296,948	
	特別損失			102,979,369	
		過年度損益修正損		1,312,545	
		過年度損益修正損		1,312,545	

款	項	目	節	金額 (円)	備考
		その他特別損失		101,666,824	
			その他特別損失	101,666,824	

固 定 資 産

(1) 有形固定資産明細書

資産の種類	年度当初現在高	当年度増加額	当年度減少額	年度末現在高
土 地	1,000,603,330	0	0	1,000,603,330
建 物	1,110,754,740	5,300,000	0	1,116,054,740
構 築 物	49,019,395,252	1,224,913,044	1,138,023,014	49,106,285,282
機 械 及 び 装 置	6,988,834,906	44,841,529	92,531,257	6,941,145,178
車 両 運 搬 具	44,897,900	0	0	44,897,900
工具、器具及び備品	99,955,511	6,155,500	0	106,111,011
その他有形固定資産	3,152,389	0	0	3,152,389
建 設 仮 勘 定	105,903,318	140,928,979	78,055,079	168,777,218
計	58,373,497,346	1,422,139,052	1,308,609,350	58,487,027,048

(2) 無形固定資産明細書

資産の種類	年度当初現在高	当年度増加額	当年度減少額	当年度減 価償却高
水 利 権	305,578	0	0	101,854
ダ ム 使 用 権	3,263,095,406	0	0	107,200,045
施 設 利 用 権	7,288,672	0	0	981,328
電 話 加 入 権	1,648,181	0	0	0
ソ フ ト ウ ェ ア	69,607,010	21,575,700	0	17,049,923
た め 池 利 用 権	2,159,378	0	0	147,257
計	3,344,104,225	21,575,700	0	125,480,407

(3) 投資明細書

資産の種類	年度当初現在高	当年度増加額	当年度減少額	年度末現在高
投 資 有 価 証 券	200,171,446	0	195,200	199,976,246
長 期 貸 付 金	223,934,439	0	44,442,243	179,492,196
計	424,105,885	0	44,637,443	379,468,442

明 細 書 (税抜)

(単位 円)

減価償却累計額			年度末償却未済高	備 考
当年度増加額	当年度減少額	累 計		
0	0	0	1,000,603,330	
17,207,896	0	586,681,208	529,373,532	
937,146,700	959,981,693	26,148,687,165	22,957,598,117	
125,284,217	79,292,908	5,645,191,913	1,295,953,265	
4,756,303	0	37,422,590	7,475,310	
9,048,468	0	69,401,063	36,709,948	
0	0	0	3,152,389	
0	0	0	168,777,218	
1,093,443,584	1,039,274,601	32,487,383,939	25,999,643,109	

(単位 円)

年度末現在高	備 考
203,724	
3,155,895,361	
6,307,344	
1,648,181	
74,132,787	
2,012,121	
3,240,199,518	

(単位 円)

備 考

企業債明細書

(単位 円)

種類	発行年月日	発行総額	償還高		未償還残高	利率(%)	償還終期	備考
			当年度償還高	償還高累計				
令和2年度 財政融資資金	R2. 4. 1	8,915,394	2,969,922	5,813,357	3,102,037	4.40	R5. 3. 25	
令和2年度 財政融資資金	R2. 4. 1	21,836,253	7,274,157	14,238,512	7,597,741	4.40	R5. 3. 25	
令和2年度 財政融資資金	R2. 4. 1	4,005,466	1,334,313	2,611,798	1,393,668	4.40	R5. 3. 25	
令和2年度 財政融資資金	R2. 4. 1	6,839,011	1,677,737	3,295,873	3,543,138	3.65	R6. 3. 1	
令和2年度 財政融資資金	R2. 4. 1	4,413,454	1,082,703	2,126,943	2,286,511	3.65	R6. 3. 1	
令和2年度 財政融資資金	R2. 4. 1	48,208,508	11,826,445	23,232,761	24,975,747	3.65	R6. 3. 1	
令和2年度 財政融資資金	R2. 4. 1	15,005,747	3,681,189	7,231,606	7,774,141	3.65	R6. 3. 1	
令和2年度 財政融資資金	R2. 4. 1	4,979,283	1,221,511	2,399,628	2,579,655	3.65	R6. 3. 1	
令和2年度 財政融資資金	R2. 4. 1	13,622,076	3,330,073	6,521,442	7,100,634	4.30	R6. 3. 25	
令和2年度 財政融資資金	R2. 4. 1	6,267,174	1,530,422	2,994,231	3,272,943	4.50	R6. 3. 25	
令和2年度 財政融資資金	R2. 4. 1	14,382,579	3,086,311	6,038,289	8,344,290	4.50	R6. 9. 1	
令和2年度 財政融資資金	R2. 4. 1	14,279,163	3,060,426	5,983,355	8,295,808	4.65	R6. 9. 25	
令和2年度 財政融資資金	R2. 4. 1	9,348,475	1,781,927	3,483,798	5,864,677	4.65	R7. 3. 1	
令和2年度 財政融資資金	R2. 4. 1	7,003,841	1,335,013	2,610,047	4,393,794	4.65	R7. 3. 1	
令和2年度 財政融資資金	R2. 4. 1	8,266,336	1,575,659	3,080,528	5,185,808	4.65	R7. 3. 1	
令和2年度 財政融資資金	R2. 4. 1	10,971,683	2,091,330	4,088,702	6,882,981	4.65	R7. 3. 1	
令和2年度 財政融資資金	R2. 4. 1	11,004,050	2,097,499	4,100,763	6,903,287	4.65	R7. 3. 1	
令和2年度 財政融資資金	R2. 4. 1	26,512,395	5,053,569	9,880,095	16,632,300	4.65	R7. 3. 1	
令和2年度 財政融資資金	R2. 4. 1	4,268,437	813,613	1,590,673	2,677,764	4.65	R7. 3. 1	
令和2年度 財政融資資金	R2. 4. 1	59,545,467	11,446,848	22,465,398	37,080,069	3.85	R7. 3. 25	
令和2年度 財政融資資金	R2. 4. 1	6,815,914	1,190,357	2,344,086	4,471,828	3.15	R7. 9. 25	
令和2年度 財政融資資金	R2. 4. 1	32,860,390	5,218,462	10,276,346	22,584,044	3.15	R8. 3. 1	
令和2年度 財政融資資金	R2. 4. 1	29,486,051	4,682,593	9,221,097	20,264,954	3.15	R8. 3. 1	
令和2年度 財政融資資金	R2. 4. 1	2,743,622	435,706	858,005	1,885,617	3.15	R8. 3. 1	

種 類	発行 年月日	発行総額	償 還 高		未償還残高	利率 (%)	償還終期	備考
			当年度償還高	償還高累計				
令和2年度 財政融資資金	R2. 4. 1	33,396,500	5,303,599	10,444,001	22,952,499	3.15	R8. 3. 1	
令和2年度 財政融資資金	R2. 4. 1	39,892,893	6,335,272	12,475,601	27,417,292	3.15	R8. 3. 1	
令和2年度 財政融資資金	R2. 4. 1	1,766,009	280,455	552,279	1,213,730	3.15	R8. 3. 1	
令和2年度 財政融資資金	R2. 4. 1	30,022,161	4,767,731	9,388,753	20,633,408	3.15	R8. 3. 1	
令和2年度 財政融資資金	R2. 4. 1	12,922,338	2,052,158	4,041,170	8,881,168	3.15	R8. 3. 1	
令和2年度 財政融資資金	R2. 4. 1	7,766,761	1,047,897	2,067,058	5,699,703	2.80	R9. 3. 1	
令和2年度 財政融資資金	R2. 4. 1	9,531,934	1,286,056	2,536,844	6,995,090	2.80	R9. 3. 1	
令和2年度 財政融資資金	R2. 4. 1	9,814,361	1,324,161	2,612,010	7,202,351	2.80	R9. 3. 1	
令和2年度 財政融資資金	R2. 4. 1	6,072,195	819,265	1,616,064	4,456,131	2.80	R9. 3. 1	
令和2年度 財政融資資金	R2. 4. 1	66,511,709	8,973,810	17,701,534	48,810,175	2.80	R9. 3. 1	
令和2年度 財政融資資金	R2. 4. 1	564,853	76,210	150,331	414,522	2.80	R9. 3. 1	
令和2年度 財政融資資金	R2. 4. 1	48,295,128	6,516,015	12,853,344	35,441,784	2.80	R9. 3. 1	
令和2年度 財政融資資金	R2. 4. 1	11,912,352	1,610,571	3,178,522	8,733,830	2.70	R9. 3. 25	
令和2年度 財政融資資金	R2. 4. 1	20,566,323	2,780,603	5,487,623	15,078,700	2.70	R9. 3. 25	
令和2年度 財政融資資金	R2. 4. 1	62,698,936	8,459,388	16,686,797	46,012,139	2.80	R9. 3. 25	
令和2年度 財政融資資金	R2. 4. 1	12,597,731	1,492,875	2,954,886	9,642,845	2.10	R10. 3. 1	
令和2年度 財政融資資金	R2. 4. 1	73,430,021	8,701,711	17,223,525	56,206,496	2.10	R10. 3. 1	
令和2年度 財政融資資金	R2. 4. 1	10,857,503	1,286,652	2,546,704	8,310,799	2.10	R10. 3. 1	
令和2年度 財政融資資金	R2. 4. 1	10,290,038	1,219,405	2,413,600	7,876,438	2.10	R10. 3. 1	
令和2年度 財政融資資金	R2. 4. 1	64,918,043	7,693,012	15,226,981	49,691,062	2.10	R10. 3. 1	
令和2年度 財政融資資金	R2. 4. 1	1,740,225	206,223	408,182	1,332,043	2.10	R10. 3. 1	
令和2年度 財政融資資金	R2. 4. 1	48,877,685	5,792,174	11,464,602	37,413,083	2.10	R10. 3. 1	
令和2年度 財政融資資金	R2. 4. 1	36,084,892	4,287,234	8,489,993	27,594,899	2.00	R10. 3. 25	
令和2年度 財政融資資金	R2. 4. 1	13,439,688	1,400,545	2,772,136	10,667,552	2.10	R11. 3. 1	
令和2年度 財政融資資金	R2. 4. 1	63,069,634	6,572,465	13,009,053	50,060,581	2.10	R11. 3. 1	
令和2年度 財政融資資金	R2. 4. 1	22,034,348	2,296,192	4,544,913	17,489,435	2.10	R11. 3. 1	

種 類	発行 年月日	発行総額	償 還 高		未償還残高	利率 (%)	償還終期	備考
			当年度償還高	償還高累計				
令和2年度 財政融資資金	R2. 4. 1	29,575,742	3,082,078	6,100,438	23,475,304	2.10	R11. 3. 1	
令和2年度 財政融資資金	R2. 4. 1	8,341,875	869,304	1,720,636	6,621,239	2.10	R11. 3. 1	
令和2年度 財政融資資金	R2. 4. 1	66,777,134	6,958,823	13,773,780	53,003,354	2.10	R11. 3. 1	
令和2年度 財政融資資金	R2. 4. 1	1,895,880	197,569	391,053	1,504,827	2.10	R11. 3. 1	
令和2年度 財政融資資金	R2. 4. 1	63,785,854	6,647,103	13,156,784	50,629,070	2.10	R11. 3. 1	
令和2年度 財政融資資金	R2. 4. 1	25,269,476	2,633,323	5,212,207	20,057,269	2.10	R11. 3. 1	
令和2年度 財政融資資金	R2. 4. 1	27,623,480	2,572,287	5,093,890	22,529,590	2.00	R12. 3. 1	
令和2年度 財政融資資金	R2. 4. 1	23,111,644	2,152,147	4,261,889	18,849,755	2.00	R12. 3. 1	
令和2年度 財政融資資金	R2. 4. 1	67,815,643	6,314,966	12,505,503	55,310,140	2.00	R12. 3. 1	
令和2年度 財政融資資金	R2. 4. 1	20,165,141	1,877,770	3,718,540	16,446,601	2.00	R12. 3. 1	
令和2年度 財政融資資金	R2. 4. 1	17,356,752	1,616,254	3,200,661	14,156,091	2.00	R12. 3. 1	
令和2年度 財政融資資金	R2. 4. 1	8,102,888	754,538	1,494,208	6,608,680	2.00	R12. 3. 1	
令和2年度 財政融資資金	R2. 4. 1	74,997,748	6,983,761	13,829,914	61,167,834	2.00	R12. 3. 1	
令和2年度 財政融資資金	R2. 4. 1	9,622,179	896,014	1,774,372	7,847,807	2.00	R12. 3. 1	
令和2年度 財政融資資金	R2. 4. 1	110,171,647	10,259,140	20,316,135	89,855,512	2.00	R12. 3. 1	
令和2年度 財政融資資金	R2. 4. 1	7,730,155	719,829	1,425,475	6,304,680	2.00	R12. 3. 1	
令和2年度 財政融資資金	R2. 4. 1	57,757,993	5,076,191	10,047,438	47,710,555	2.10	R12. 9. 25	
令和2年度 財政融資資金	R2. 4. 1	23,438,136	1,996,617	3,961,668	19,476,468	1.60	R13. 3. 1	
令和2年度 財政融資資金	R2. 4. 1	65,078,750	5,543,843	11,000,037	54,078,713	1.60	R13. 3. 1	
令和2年度 財政融資資金	R2. 4. 1	107,649,058	9,170,267	18,195,551	89,453,507	1.60	R13. 3. 1	
令和2年度 財政融資資金	R2. 4. 1	32,196,854	2,742,743	5,442,124	26,754,730	1.60	R13. 3. 1	
令和2年度 財政融資資金	R2. 4. 1	65,519,131	5,581,358	11,074,475	54,444,656	1.60	R13. 3. 1	
令和2年度 財政融資資金	R2. 4. 1	130,548,946	11,121,032	22,066,240	108,482,706	1.60	R13. 3. 1	
令和2年度 財政融資資金	R2. 4. 1	12,477,503	1,062,917	2,109,029	10,368,474	1.60	R13. 3. 1	
令和2年度 財政融資資金	R2. 4. 1	35,132,739	2,992,841	5,938,366	29,194,373	1.60	R13. 3. 1	
令和2年度 財政融資資金	R2. 4. 1	29,358,833	2,500,982	4,962,423	24,396,410	1.60	R13. 3. 1	

種 類	発行 年月日	発行総額	償 還 高		未償還残高	利率 (%)	償還終期	備考
			当年度償還高	償還高累計				
令和2年度 財政融資資金	R2. 4. 1	24,465,693	2,084,151	4,135,352	20,330,341	1.60	R13. 3. 1	
令和2年度 財政融資資金	R2. 4. 1	25,541,892	2,175,829	4,317,258	21,224,634	1.60	R13. 3. 1	
令和2年度 財政融資資金	R2. 4. 1	53,276,268	4,210,316	8,329,512	44,946,756	2.20	R13. 9. 25	
令和2年度 財政融資資金	R2. 4. 1	76,508,732	6,046,331	11,961,806	64,546,926	2.20	R13. 9. 25	
令和2年度 財政融資資金	R2. 4. 1	129,349,314	9,740,570	19,270,333	110,078,981	2.20	R14. 3. 1	
令和2年度 財政融資資金	R2. 4. 1	46,587,678	3,508,256	6,940,586	39,647,092	2.20	R14. 3. 1	
令和2年度 財政融資資金	R2. 4. 1	27,678,562	2,084,317	4,123,525	23,555,037	2.20	R14. 3. 1	
令和2年度 財政融資資金	R2. 4. 1	131,925,339	9,934,557	19,654,108	112,271,231	2.20	R14. 3. 1	
令和2年度 財政融資資金	R2. 4. 1	72,347,922	5,448,116	10,778,322	61,569,600	2.20	R14. 3. 1	
令和2年度 財政融資資金	R2. 4. 1	153,058,602	11,078,973	22,026,186	131,032,416	1.20	R15. 3. 1	
令和2年度 財政融資資金	R2. 4. 1	13,762,458	996,180	1,980,512	11,781,946	1.20	R15. 3. 1	
令和2年度 財政融資資金	R2. 4. 1	160,988,318	10,273,884	20,345,332	140,642,986	2.00	R16. 3. 1	
令和2年度 財政融資資金	R2. 4. 1	44,667,278	2,850,558	5,644,948	39,022,330	2.00	R16. 3. 1	
令和2年度 財政融資資金	R2. 4. 1	39,274,945	2,506,432	4,963,478	34,311,467	2.00	R16. 3. 1	
令和2年度 財政融資資金	R2. 4. 1	25,458,102	1,491,184	2,951,541	22,506,561	2.10	R17. 3. 1	
令和2年度 財政融資資金	R2. 4. 1	44,766,583	2,622,161	5,190,112	39,576,471	2.10	R17. 3. 1	
令和2年度 財政融資資金	R2. 4. 1	3,177,865	186,140	368,433	2,809,432	2.10	R17. 3. 1	
令和2年度 財政融資資金	R2. 4. 1	25,631,154	1,392,080	2,755,380	22,875,774	2.10	R18. 3. 1	
令和2年度 財政融資資金	R2. 4. 1	9,159,875	497,492	984,699	8,175,176	2.10	R18. 3. 1	
令和2年度 財政融資資金	R2. 4. 1	45,622,222	2,306,466	4,565,249	41,056,973	2.10	R19. 3. 1	
令和2年度 財政融資資金	R2. 4. 1	46,113,229	2,177,512	4,310,007	41,803,222	2.10	R20. 3. 1	
令和2年度 財政融資資金	R2. 4. 1	56,084,936	2,523,855	5,000,431	51,084,505	1.90	R21. 3. 1	
令和2年度 財政融資資金	R2. 4. 1	45,055,846	1,733,743	3,438,383	41,617,463	1.70	R24. 3. 1	
令和2年度 財政融資資金	R2. 4. 1	46,650,986	1,738,202	3,450,621	43,200,365	1.50	R25. 3. 1	
令和2年度 財政融資資金	R2. 4. 1	162,731,094	5,829,310	11,577,858	151,153,236	1.40	R26. 3. 25	
令和2年度 財政融資資金	R2. 4. 1	89,600,000	3,130,383	6,223,536	83,376,464	1.20	R27. 3. 1	

種 類	発行 年月日	発行総額	償 還 高		未償還残高	利率 (%)	償還終期	備考
			当年度償還高	償還高累計				
令和2年度 財政融資資金	R2. 4. 1	120,000,000	4,517,878	4,517,878	115,482,122	0.50	R28. 3. 1	
令和2年度 財政融資資金	R2. 4. 1	130,000,000	0	0	130,000,000	0.60	R29. 3. 1	
令和2年度 財政融資資金	R2. 4. 1	99,989,964	3,703,332	7,406,664	92,583,300	0.60	R29. 3. 1	
令和2年度 財政融資資金	R2. 4. 1	105,000,000	0	0	105,000,000	0.60	R30. 3. 1	
令和2年度 財政融資資金	R2. 4. 1	58,333,296	2,083,332	4,166,664	54,166,632	0.50	R30. 3. 1	
令和2年度 財政融資資金	R2. 4. 1	10,546,648	376,666	753,332	9,793,316	0.50	R30. 3. 1	
令和2年度 財政融資資金	R2. 4. 1	115,000,000	0	0	115,000,000	0.50	R31. 3. 1	
令和2年度 財政融資資金	R2. 4. 1	99,000,000	0	0	99,000,000	0.30	R32. 3. 1	
令和2年度 地方公共団体 金融機構	R2. 4. 1	1,608,026	818,750	1,608,026	0	3.70	R4. 3. 20	完済
令和2年度 地方公共団体 金融機構	R2. 4. 1	2,841,994	1,447,391	2,841,994	0	3.75	R4. 3. 20	完済
令和2年度 地方公共団体 金融機構	R2. 4. 1	2,606,210	1,326,990	2,606,210	0	3.70	R4. 3. 20	完済
令和2年度 地方公共団体 金融機構	R2. 4. 1	4,102,096	1,366,382	2,670,739	1,431,357	4.70	R5. 3. 20	
令和2年度 地方公共団体 金融機構	R2. 4. 1	855,468	284,946	556,825	298,643	4.75	R5. 3. 20	
令和2年度 地方公共団体 金融機構	R2. 4. 1	4,655,341	1,550,641	3,030,170	1,625,171	4.75	R5. 3. 20	
令和2年度 地方公共団体 金融機構	R2. 4. 1	3,071,618	1,023,136	1,999,829	1,071,789	4.70	R5. 3. 20	
令和2年度 地方公共団体 金融機構	R2. 4. 1	713,257	202,053	397,696	315,561	3.25	R5. 9. 20	
令和2年度 地方公共団体 金融機構	R2. 4. 1	2,496,266	707,247	1,392,393	1,103,873	3.20	R5. 9. 20	
令和2年度 地方公共団体 金融機構	R2. 4. 1	16,018,003	3,938,956	7,754,827	8,263,176	3.20	R6. 3. 20	
令和2年度 地方公共団体 金融機構	R2. 4. 1	231,067	56,806	111,810	119,257	3.25	R6. 3. 20	
令和2年度 地方公共団体 金融機構	R2. 4. 1	1,104,688	271,652	534,815	569,873	3.20	R6. 3. 20	
令和2年度 地方公共団体 金融機構	R2. 4. 1	3,604,660	886,180	1,744,246	1,860,414	3.25	R6. 3. 20	
令和2年度 地方公共団体 金融機構	R2. 4. 1	10,770,726	2,648,609	5,214,453	5,556,273	3.20	R6. 3. 20	
令和2年度 地方公共団体 金融機構	R2. 4. 1	16,313,397	4,010,530	7,893,827	8,419,570	3.25	R6. 3. 20	
令和2年度 地方公共団体 金融機構	R2. 4. 1	4,621,358	1,136,127	2,236,211	2,385,147	3.25	R6. 3. 20	
令和2年度 地方公共団体 金融機構	R2. 4. 1	878,058	215,864	424,880	453,178	3.25	R6. 3. 20	
令和2年度 地方公共団体 金融機構	R2. 4. 1	272,988	67,113	132,096	140,892	3.25	R6. 3. 20	

種 類	発行 年月日	発行総額	償 還 高		未償還残高	利率 (%)	償還終期	備考
			当年度償還高	償還高累計				
令和2年度 地方公共団体 金融機構	R2. 4. 1	6,038,963	1,485,030	2,923,656	3,115,307	3.20	R6. 3. 20	
令和2年度 地方公共団体 金融機構	R2. 4. 1	193,797	37,628	74,188	119,609	2.90	R7. 3. 20	
令和2年度 地方公共団体 金融機構	R2. 4. 1	3,833,455	744,702	1,468,625	2,364,830	2.85	R7. 3. 20	
令和2年度 地方公共団体 金融機構	R2. 4. 1	1,245,835	241,895	476,925	768,910	2.90	R7. 3. 20	
令和2年度 地方公共団体 金融機構	R2. 4. 1	3,723,140	723,272	1,426,363	2,296,777	2.85	R7. 3. 20	
令和2年度 地方公共団体 金融機構	R2. 4. 1	941,297	182,765	360,343	580,954	2.90	R7. 3. 20	
令和2年度 地方公共団体 金融機構	R2. 4. 1	3,156,112	612,799	1,208,207	1,947,905	2.90	R7. 3. 20	
令和2年度 地方公共団体 金融機構	R2. 4. 1	4,136,822	803,635	1,584,848	2,551,974	2.85	R7. 3. 20	
令和2年度 地方公共団体 金融機構	R2. 4. 1	2,768,519	537,543	1,059,830	1,708,689	2.90	R7. 3. 20	
令和2年度 地方公共団体 金融機構	R2. 4. 1	276,851	53,755	105,983	170,868	2.90	R7. 3. 20	
令和2年度 地方公共団体 金融機構	R2. 4. 1	8,226,333	1,596,415	3,146,757	5,079,576	2.95	R7. 3. 20	
令和2年度 地方公共団体 金融機構	R2. 4. 1	24,679,003	4,789,246	9,440,274	15,238,729	2.95	R7. 3. 20	
令和2年度 地方公共団体 金融機構	R2. 4. 1	342,235	55,159	109,124	233,111	2.20	R8. 3. 20	
令和2年度 地方公共団体 金融機構	R2. 4. 1	4,587,307	739,922	1,464,188	3,123,119	2.15	R8. 3. 20	
令和2年度 地方公共団体 金融機構	R2. 4. 1	10,049,266	1,619,670	3,204,286	6,844,980	2.20	R8. 3. 20	
令和2年度 地方公共団体 金融機構	R2. 4. 1	30,065,451	4,849,485	9,596,363	20,469,088	2.15	R8. 3. 20	
令和2年度 地方公共団体 金融機構	R2. 4. 1	1,057,818	170,491	337,293	720,525	2.20	R8. 3. 20	
令和2年度 地方公共団体 金融機構	R2. 4. 1	5,973,556	962,776	1,904,715	4,068,841	2.20	R8. 3. 20	
令和2年度 地方公共団体 金融機構	R2. 4. 1	2,913,560	469,950	929,957	1,983,603	2.15	R8. 3. 20	
令和2年度 地方公共団体 金融機構	R2. 4. 1	3,111,227	501,445	992,038	2,119,189	2.20	R8. 3. 20	
令和2年度 地方公共団体 金融機構	R2. 4. 1	964,481	155,448	307,532	656,949	2.20	R8. 3. 20	
令和2年度 地方公共団体 金融機構	R2. 4. 1	7,595,357	1,039,742	2,057,990	5,537,367	2.10	R9. 3. 20	
令和2年度 地方公共団体 金融機構	R2. 4. 1	1,925,585	263,597	521,744	1,403,841	2.10	R9. 3. 20	
令和2年度 地方公共団体 金融機構	R2. 4. 1	11,553,500	1,581,580	3,130,463	8,423,037	2.10	R9. 3. 20	
令和2年度 地方公共団体 金融機構	R2. 4. 1	1,212,405	165,969	328,506	883,899	2.10	R9. 3. 20	
令和2年度 地方公共団体 金融機構	R2. 4. 1	16,688,389	2,284,505	4,521,781	12,166,608	2.10	R9. 3. 20	

種 類	発行 年月日	発行総額	償 還 高		未償還残高	利率 (%)	償還終期	備考
			当年度償還高	償還高累計				
令和2年度 地方公共団体 金融機構	R2. 4. 1	3,494,577	478,379	946,868	2,547,709	2.10	R9. 3. 20	
令和2年度 地方公共団体 金融機構	R2. 4. 1	1,069,769	146,443	289,858	779,911	2.10	R9. 3. 20	
令和2年度 地方公共団体 金融機構	R2. 4. 1	14,268,859	1,953,291	3,866,200	10,402,659	2.10	R9. 3. 20	
令和2年度 地方公共団体 金融機構	R2. 4. 1	13,464,683	1,599,735	3,167,949	10,296,734	2.00	R10. 3. 20	
令和2年度 地方公共団体 金融機構	R2. 4. 1	16,029,383	1,904,445	3,771,365	12,258,018	2.00	R10. 3. 20	
令和2年度 地方公共団体 金融機構	R2. 4. 1	11,701,450	1,390,245	2,753,097	8,948,353	2.00	R10. 3. 20	
令和2年度 地方公共団体 金融機構	R2. 4. 1	10,098,511	1,199,801	2,375,961	7,722,550	2.00	R10. 3. 20	
令和2年度 地方公共団体 金融機構	R2. 4. 1	5,570,211	661,795	1,310,550	4,259,661	2.00	R10. 3. 20	
令和2年度 地方公共団体 金融機構	R2. 4. 1	31,858,398	3,785,085	7,495,589	24,362,809	2.00	R10. 3. 20	
令和2年度 地方公共団体 金融機構	R2. 4. 1	4,485,662	532,940	1,055,379	3,430,283	2.00	R10. 3. 20	
令和2年度 地方公共団体 金融機構	R2. 4. 1	78,624,229	8,308,329	16,481,248	62,142,981	1.65	R11. 3. 20	
令和2年度 地方公共団体 金融機構	R2. 4. 1	23,543,588	2,487,883	4,935,219	18,608,369	1.65	R11. 3. 20	
令和2年度 地方公共団体 金融機構	R2. 4. 1	7,449,144	785,948	1,558,703	5,890,441	1.70	R11. 3. 20	
令和2年度 地方公共団体 金融機構	R2. 4. 1	17,527,403	1,849,290	3,667,537	13,859,866	1.70	R11. 3. 20	
令和2年度 地方公共団体 金融機構	R2. 4. 1	17,078,930	1,804,754	3,580,094	13,498,836	1.65	R11. 3. 20	
令和2年度 地方公共団体 金融機構	R2. 4. 1	47,567,659	5,026,539	9,971,156	37,596,503	1.65	R11. 3. 20	
令和2年度 地方公共団体 金融機構	R2. 4. 1	20,989,063	2,214,524	4,391,876	16,597,187	1.70	R11. 3. 20	
令和2年度 地方公共団体 金融機構	R2. 4. 1	45,471,011	4,804,983	9,531,655	35,939,356	1.65	R11. 3. 20	
令和2年度 地方公共団体 金融機構	R2. 4. 1	18,655,170	1,971,317	3,910,505	14,744,665	1.65	R11. 3. 20	
令和2年度 地方公共団体 金融機構	R2. 4. 1	138,803,695	12,831,743	25,385,778	113,417,917	2.20	R12. 3. 20	
令和2年度 地方公共団体 金融機構	R2. 4. 1	7,273,154	672,368	1,330,186	5,942,968	2.20	R12. 3. 20	
令和2年度 地方公共団体 金融機構	R2. 4. 1	14,511,521	1,341,522	2,654,010	11,857,511	2.20	R12. 3. 20	
令和2年度 地方公共団体 金融機構	R2. 4. 1	54,277,524	4,681,150	9,302,033	44,975,491	1.30	R13. 3. 20	
令和2年度 地方公共団体 金融機構	R2. 4. 1	22,164,611	1,911,581	3,798,552	18,366,059	1.30	R13. 3. 20	
令和2年度 地方公共団体 金融機構	R2. 4. 1	37,422,111	3,227,459	6,413,367	31,008,744	1.30	R13. 3. 20	
令和2年度 地方公共団体 金融機構	R2. 4. 1	23,436,397	2,029,568	4,034,998	19,401,399	1.20	R13. 3. 20	

種 類	発行 年月日	発行総額	償 還 高		未償還残高	利率 (%)	償還終期	備考
			当年度償還高	償還高累計				
令和2年度 地方公共団体 金融機構	R2. 4. 1	28,781,048	2,198,080	4,354,985	24,426,063	1.90	R14. 3. 20	
令和2年度 地方公共団体 金融機構	R2. 4. 1	40,581,278	3,099,292	6,140,527	34,440,751	1.90	R14. 3. 20	
令和2年度 地方公共団体 金融機構	R2. 4. 1	23,054,651	1,592,671	3,152,416	19,902,235	2.10	R15. 3. 20	
令和2年度 地方公共団体 金融機構	R2. 4. 1	35,283,953	2,251,736	4,459,105	30,824,848	2.00	R16. 3. 20	
令和2年度 地方公共団体 金融機構	R2. 4. 1	6,254,368	366,343	725,114	5,529,254	2.10	R17. 3. 20	
計		5,604,328,508	511,688,403	1,006,883,627	4,597,444,881			

注 記 表

I. 重要な会計方針

1 有価証券の評価基準及び評価方法

満期保有目的債券	原価法
----------	-----

2 固定資産の減価償却の方法

(1) 有形固定資産

・減価償却の方法	定額法
----------	-----

・主な耐用年数	
---------	--

建物	8～65年
----	-------

構築物	10～60年
-----	--------

機械及び装置	8～38年
--------	-------

車両運搬具	4～6年
-------	------

工具、器具及び備品	4～20年
-----------	-------

(2) 無形固定資産

・減価償却の方法	定額法
----------	-----

・主な耐用年数	
---------	--

水利権	55年
-----	-----

ダム使用权	55年
-------	-----

施設使用权	20年
-------	-----

ソフトウェア	5年
--------	----

ため池使用权	55年
--------	-----

3 引当金の計上方法

(1) 退職給付引当金

職員の退職手当の支給に備えるため、当年度末における退職手当の要支給額から、佐賀県市町総合事務組合における積立金相当額を控除した額を計上している。

(2) 賞与引当金

職員の期末手当及び勤勉手当の支給に備えるため、当年度末における支給見込額に基づき、当年度の負担に属する額を計上している。

(3) 法定福利費引当金

職員の期末手当及び勤勉手当に係る法定福利費の支出に備えるため、当年度末における支給見込額に基づき、当年度の負担に属する額を計上している。

(4) 貸倒引当金

債権の不納欠損による損失に備えるため、貸倒実績率等による回収不能見込額を計上している。

4 消費税及び地方消費税の会計処理

消費税及び地方消費税の会計処理は税抜方式によっている。

II. 貸借対照表等関連

企業債の償還に係る他会計の負担

貸借対照表に計上されている企業債（当該年度末日の翌日から起算して1年以内に償還予定のものも含む。）のうち、他会計が負担すると見込まれる額は578,524,000円である。

III. その他

引当金の取崩し

(1) 賞与引当金の取崩し

令和3年度において、期末手当及び勤勉手当を支給するため、賞与引当金11,524,000円を取り崩した。

(2) 法定福利費引当金の取崩し

令和3年度において、期末手当及び勤勉手当に係る法定福利費を支出するため、法定福利費引当金2,324,000円を取り崩した。

(3) 貸倒引当金の取崩し

令和3年度において、債権の不納欠損処理を行うため、貸倒引当金2,425,958円を取り崩した。