

令和6年度上半期

佐賀西部広域水道企業団業務状況

佐賀西部広域水道企業団

目次

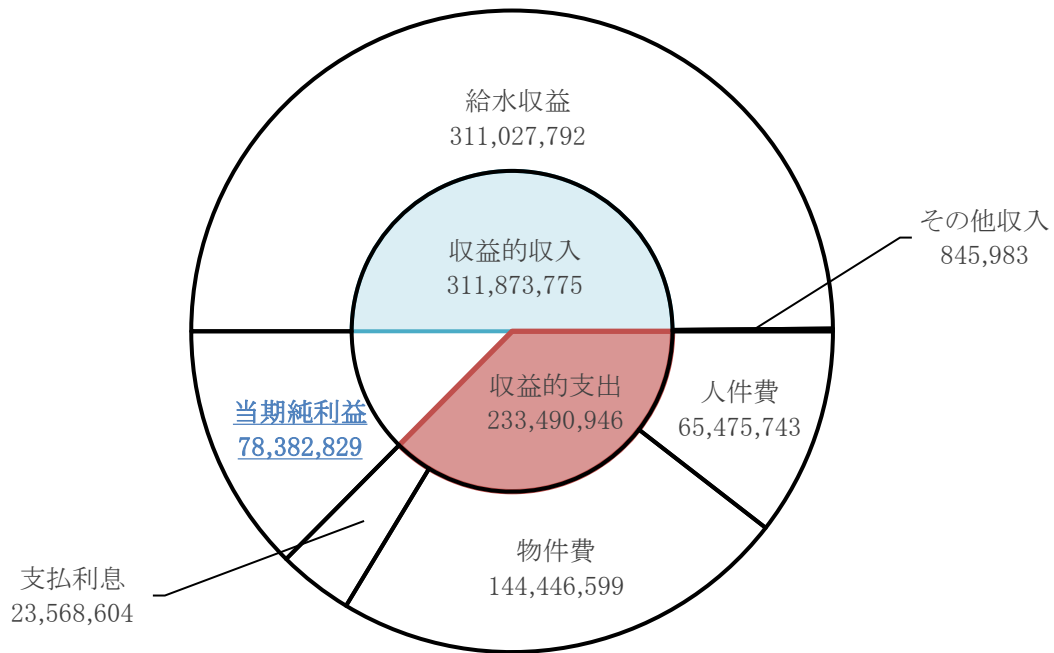
	頁
第1章 水道用水供給事業	
1. 経 理 の 状 況	2
2. 業 務 の 状 況	4
第2章 水道事業	
1. 経 理 の 状 況	6
2. 業 務 の 状 況	8
第3章 前年度決算の概要	
1. 前年度連結決算の概要	10

第 1 章 水道用水供給事業

1. 経理の状況

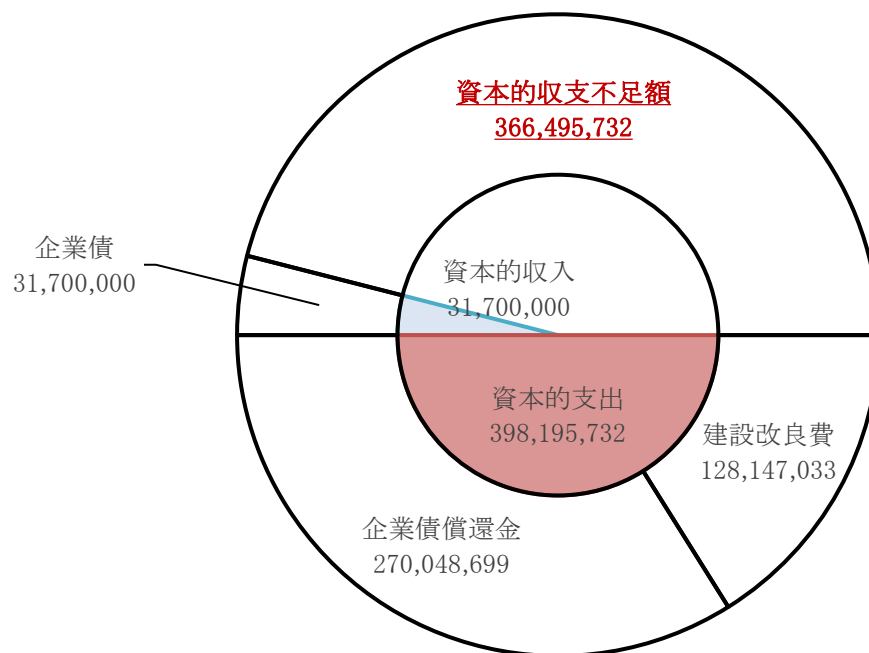
イ. 収益的収支

単位:円(税抜)

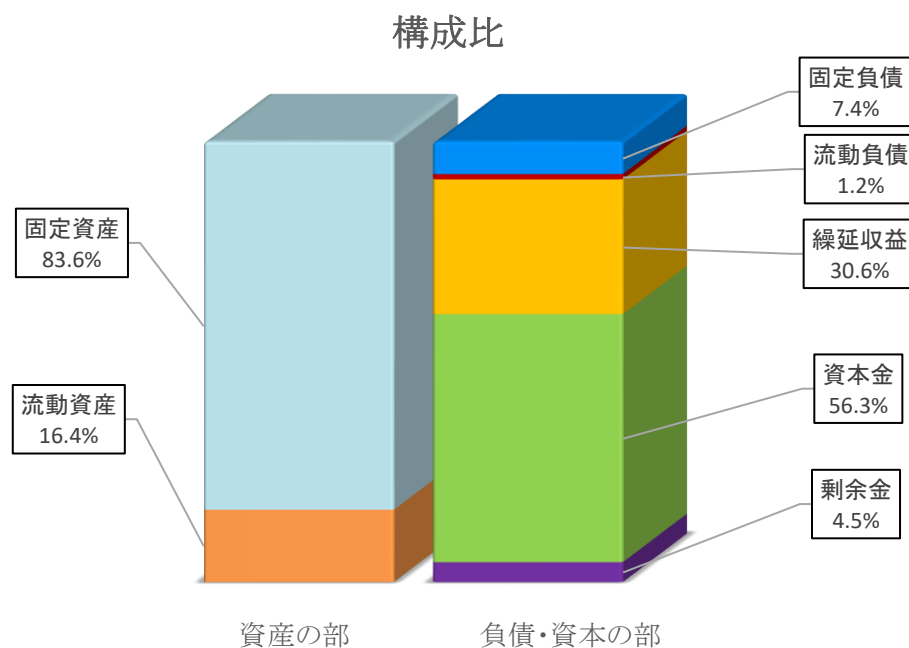


ロ. 資本的収支

単位:円(税込)



ハ. 資産・負債・資本の状況



科目	金額
(資産の部)	
固定資産	21,075,139,670
有形固定資産	15,875,133,205
無形固定資産	5,200,006,465
投資	0
流動資産	4,146,416,579
現金預金	3,997,434,431
未収金	711
貯蔵品	4,388,510
前払金	118,976,990
その他流動資産	25,615,937
資産合計	25,221,556,249

科目	金額
(負債の部)	
固定負債	1,863,651,840
企業債	1,808,105,729
引当金	55,546,111
流動負債	305,757,666
企業債	273,148,320
未払金	0
引当金	0
その他流動負債	32,609,346
繰延収益	7,708,943,851
長期前受金	16,316,119,879
収益化累計額	△ 8,607,176,028
(資本の部)	
資本金	14,206,443,232
剰余金	1,136,759,660
資本剰余金	376,185,601
利益剰余金	760,574,059
負債・資本合計	25,221,556,249

2. 業務の状況

イ. 業務量

事項	単位	令和6年度上半期	令和5年度上半期	増減	比率(%)
給水人口	人	175,474	177,389	△ 1,915	98.9
受水団体数	団体	3	3	0	100.0
総送水量	m ³	6,547,603	6,457,912	89,691	101.4
有収水量	m ³	6,472,314	6,378,241	94,073	101.5
有収率	%	98.9%	98.8%	0	100.1
一日平均送水量	m ³	35,779	35,289	490	101.4
一日最大送水量	m ³	38,726	38,138	588	101.5

ロ. 事業収入に関する事項

区分	令和6年度上半期 (円)	令和5年度上半期 (円)	比較	
			増減	比率(%)
水道用水供給事業収益	342,976,552	344,362,901	△ 1,386,158	99.6
営業収益	342,130,569	343,436,769	△ 1,306,200	99.6
営業外収益	845,983	926,132	△ 80,149	91.3
特別利益	0	0	0	-

ハ. 事業費用に関する事項

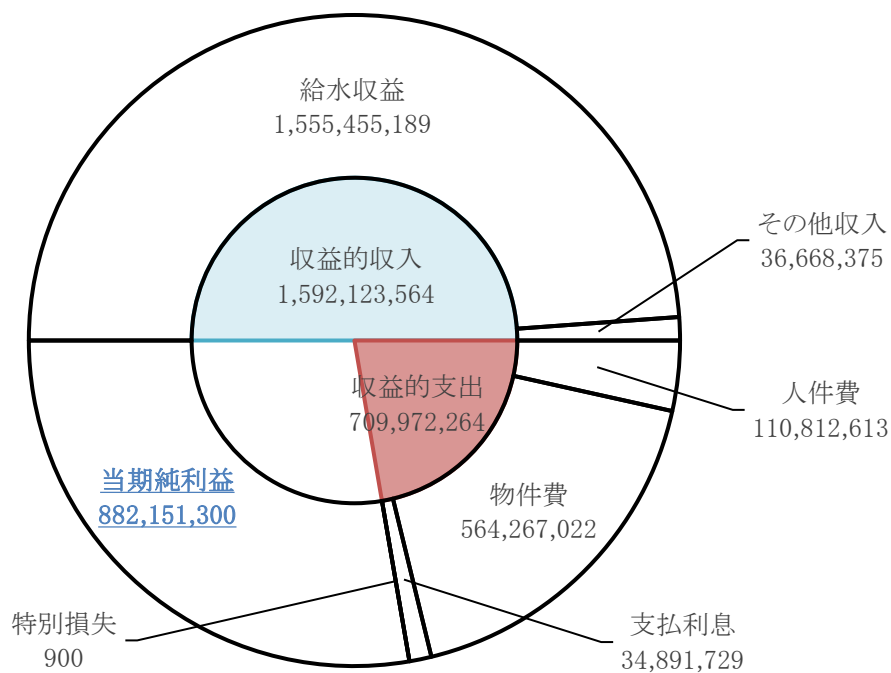
区分	令和6年度上半期 (円)	令和5年度上半期 (円)	比較	
			増減	比率(%)
水道用水供給事業費用	247,809,013	245,796,642	2,012,553	100.8
営業費用	224,240,409	215,785,541	8,454,868	103.9
営業外費用	23,568,604	30,011,101	△ 6,442,497	78.5
特別損失	0	0	0	-

第 2 章 水 道 事 業

1. 経理の状況

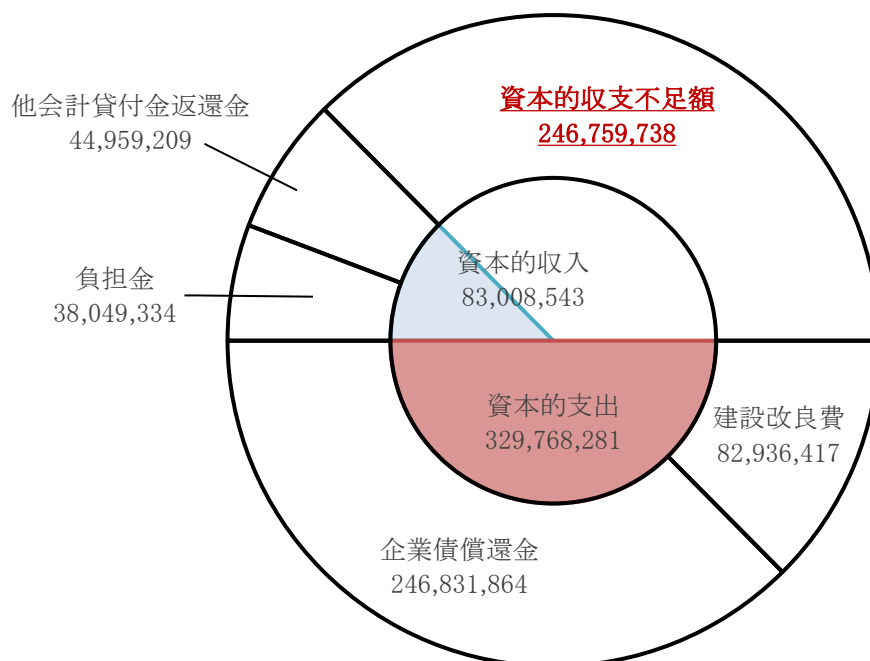
イ. 収益的収支

単位:円(税抜)

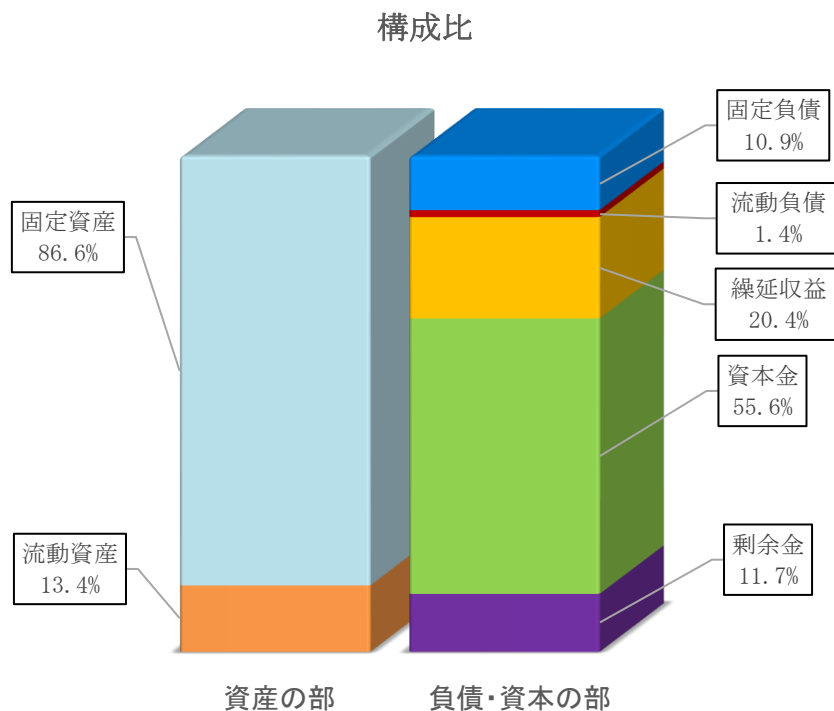


ロ. 資本的収支

単位:円(税込)



ハ. 資産・負債・資本の状況



科目	金額
(資産の部)	
固定資産	31,000,084,023
有形固定資産	27,719,823,096
無形固定資産	3,035,151,817
投資	245,109,110
流動資産	4,814,119,950
現金預金	4,285,417,639
未収金	108,042,179
貯蔵品	10,942,278
前払金	352,198,658
その他流動資産	57,519,196
資産合計	35,814,203,973

科目	金額
(負債の部)	
固定負債	3,902,233,591
企業債	3,846,687,479
引当金	55,546,112
流動負債	514,596,822
企業債	245,962,472
未払金	0
引当金	0
その他流動負債	268,634,350
繰延収益	7,301,539,886
長期前受金	16,467,389,199
収益化累計額	△ 9,165,849,313
(資本の部)	
資本金	19,899,371,516
剰余金	4,196,462,158
資本剰余金	96,989,501
利益剰余金	4,099,472,657
負債・資本合計	35,814,203,973

2. 業務の状況

イ. 業務量

事項	単位	令和6年度上半期	令和5年度上半期	増減	比率(%)
給水人口	人	150,236	151,850	△ 1,614	98.9
給水戸数	戸	60,738	60,140	598	101.0
総配水量	m ³	8,372,037	8,265,935	106,102	101.3
有収水量	m ³	7,065,801	7,045,890	19,911	100.3
有収率	%	84.4%	85.2%	-0.8%	99.0
一日平均配水量	m ³	45,749	45,169	580	101.3
一日最大配水量	m ³	49,092	48,003	1,089	102.3

ロ. 事業収入に関する事項

区分	令和6年度上半期 (円)	令和5年度上半期 (円)	比較	
			増減	比率(%)
水道事業収益	1,750,263,282	1,755,491,985	△ 5,228,567	99.7
営業収益	1,721,744,107	1,668,841,376	52,902,731	103.2
営業外収益	28,519,175	86,650,609	△ 58,131,434	32.9
特別利益	0	0	0	-

ハ. 事業費用に関する事項

区分	令和6年度上半期 (円)	令和5年度上半期 (円)	比較	
			増減	比率(%)
水道事業費用	765,315,539	896,215,730	△ 130,900,014	85.4
営業費用	730,422,910	858,459,613	△ 128,036,703	85.1
営業外費用	34,891,729	37,756,117	△ 2,864,388	92.4
特別損失	900	0	900	-

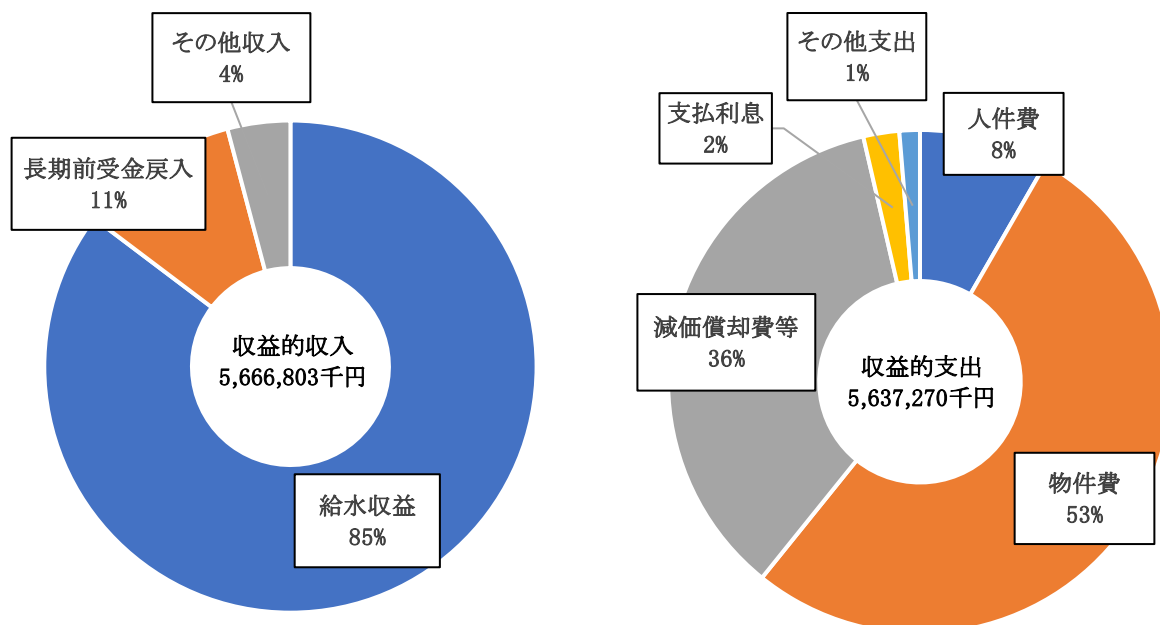
第3章 前年度決算の概要

1. 前年度連結決算の概要

イ. 収益的収支(税込)

施設の運転・管理等、水道事業を運営するための経費とその財源。

収益的収入5,666,803千円に対し、収益的支出5,637,270千円の決算となり、その収支差引は29,533千円で、税抜きでは106,411千円の純損失が発生し、前年度繰越利益剰余金で補填した。



区分	R4年度決算額	R5年度決算額	増減	比率
給水収益	4,972,870	4,833,172	△ 139,698	97.2%
長期前受金戻入	590,762	600,035	9,273	101.6%
その他収入	176,333	233,596	57,263	132.5%
計	5,739,965	5,666,803	△ 73,162	98.7%

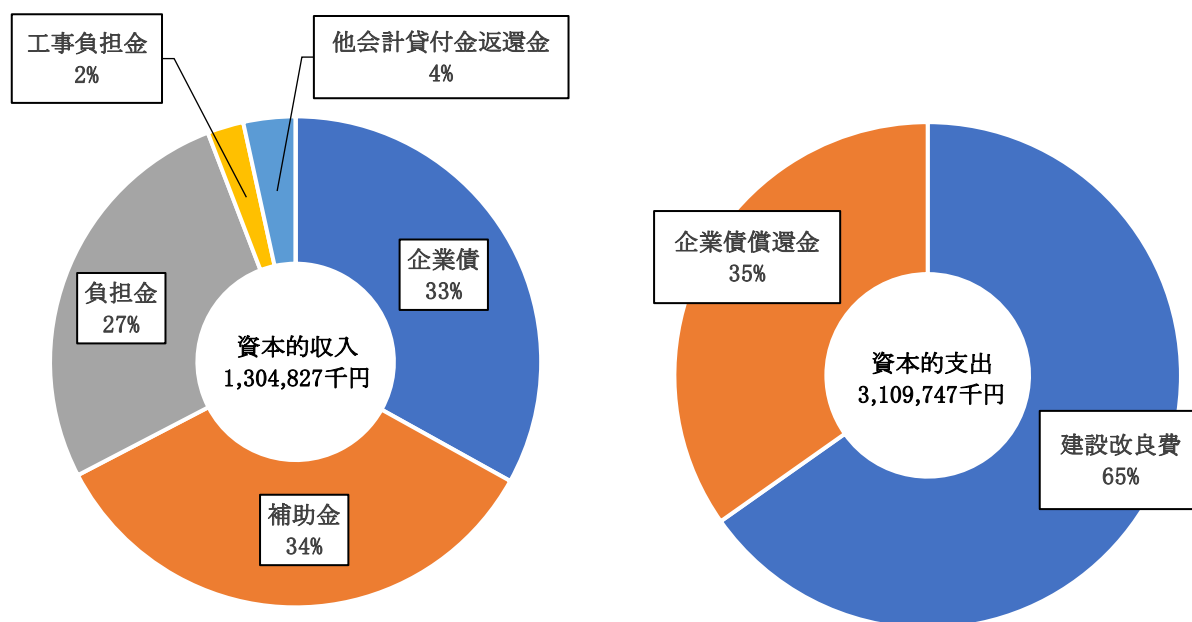
区分	R4年度決算額	R5年度決算額	増減	比率
人件費	412,801	468,718	55,917	113.5%
物件費	2,890,689	2,958,551	67,862	102.3%
減価償却費等	1,987,412	2,006,035	18,623	100.9%
支払利息	151,685	129,996	△ 21,689	85.7%
その他支出	63,173	73,970	10,797	117.1%
計	5,505,760	5,637,270	131,510	102.4%

収益的収支差引	234,205	29,533	△ 204,672
純利益	69,454	△ 106,411	△ 175,865

ロ. 資本的収支(税込)

水道施設を建設・整備するための経費とその財源。

資本的収入1,304,827千円に対し、資本的支出3,109,747千円の決算となり、その収支差引不足額1,804,920千円は、損益勘定留保資金等で補填した。



区分	R4年度決算額	R5年度決算額	増減	比率
企業債	373,300	431,500	58,200	115.6%
補助金	628,516	447,473	△ 181,043	71.2%
負担金	287,380	349,886	62,506	121.8%
工事負担金	25,046	31,182	6,136	124.5%
他会計貸付金返還金	44,613	44,786	173	100.4%
投資有価証券	0	0	0	-
計	1,358,855	1,304,827	△ 54,028	96.0%

区分	R4年度決算額	R5年度決算額	増減	比率
建設改良費	2,483,838	2,028,259	△ 455,579	81.7%
企業債償還金	1,110,675	1,081,488	△ 29,187	97.4%
計	3,594,513	3,109,747	△ 484,766	86.5%

資本的収支不足額(△)	△ 2,235,658	△ 1,804,920	430,738
-------------	-------------	-------------	---------