

令和7年度上半期

佐賀西部広域水道企業団業務状況

佐賀西部広域水道企業団

目次

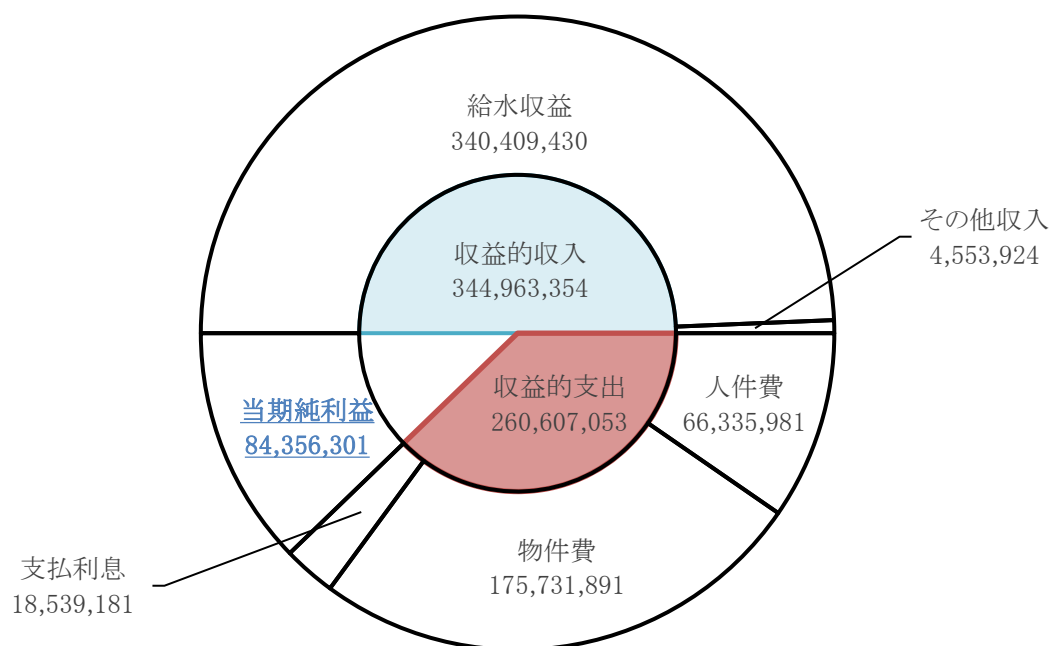
	頁
第1章 水道用水供給事業	
1. 経 理 の 状 況	2
2. 業 務 の 状 況	4
第2章 水道事業	
1. 経 理 の 状 況	6
2. 業 務 の 状 況	8
第3章 前年度決算の概要	
1. 前年度連結決算の概要	10

第 1 章 水道用水供給事業

1. 経理の状況

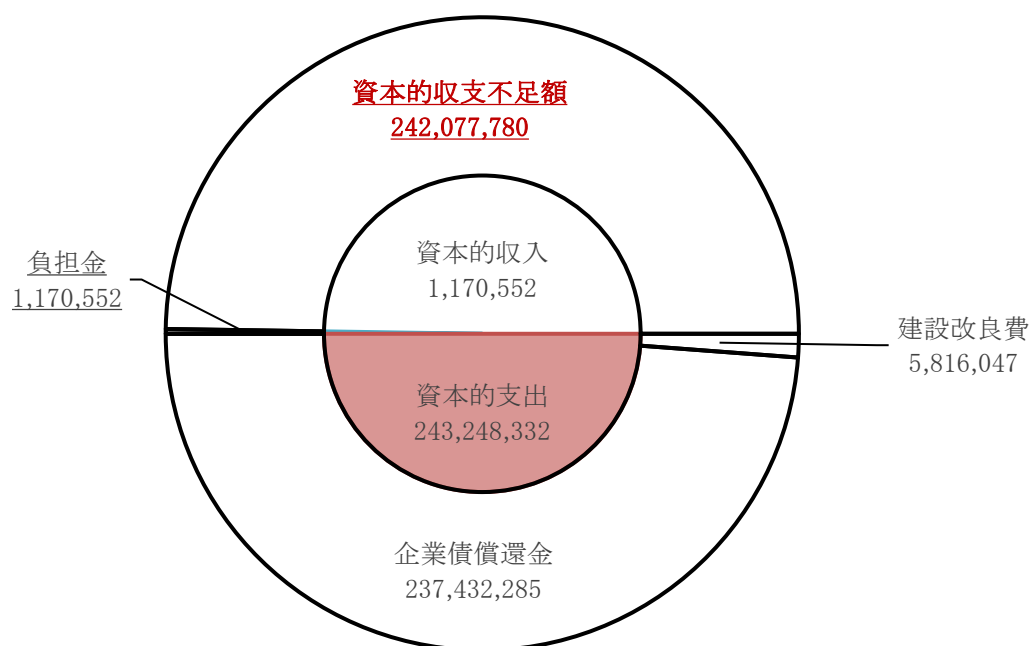
イ. 収益的収支

単位:円(税抜)

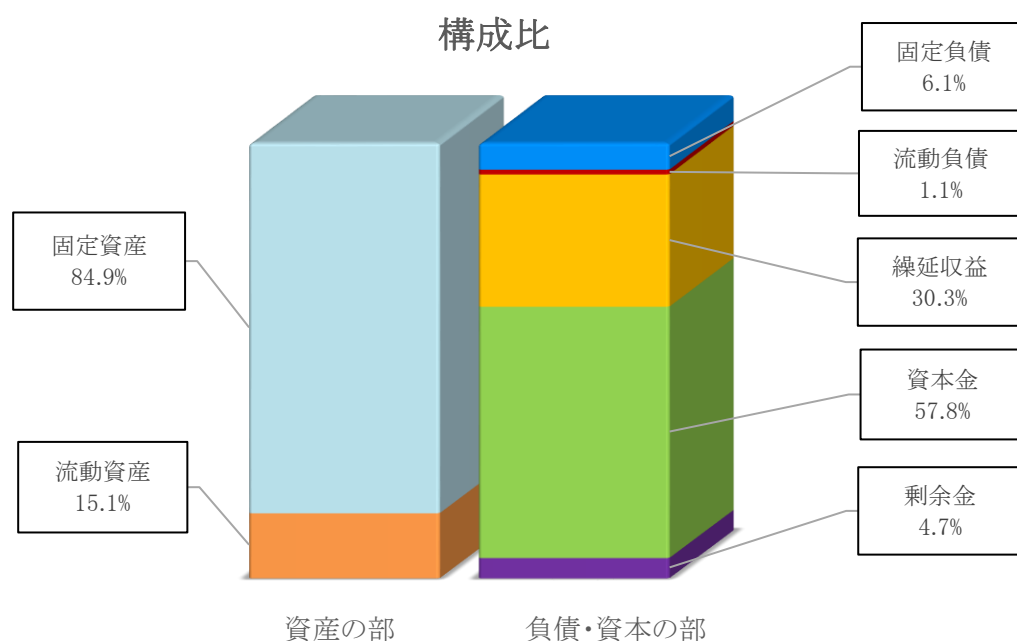


ロ. 資本的収支

単位:円(税込)



ハ. 資産・負債・資本の状況



科目	金額
(資産の部)	
固定資産	20,870,432,665
有形固定資産	15,341,167,266
無形固定資産	5,029,265,399
投資	500,000,000
流動資産	3,701,838,443
現金預金	3,460,141,166
未収金	0
貯蔵品	5,094,510
前払金	219,065,710
その他流動資産	17,537,057
資産合計	24,572,271,108

科目	金額
(負債の部)	
固定負債	1,489,117,529
企業債	1,436,123,571
引当金	52,993,958
流動負債	275,566,795
企業債	239,849,873
未払金	0
引当金	0
その他流動負債	35,716,922
繰延収益	7,451,351,246
長期前受金	16,305,524,879
収益化累計額	△ 8,854,173,633
(資本の部)	
資本金	14,206,443,232
剰余金	1,149,792,306
資本剰余金	376,185,601
利益剰余金	773,606,705
負債・資本合計	24,572,271,108

2. 業務の状況

イ. 業務量

事項	単位	令和7年度上半期	令和6年度上半期	増減	比率(%)
給水人口	人	173,666	175,474	△ 1,808	99.0
受水団体数	団体	3	3	0	100.0
総送水量	m ³	6,524,559	6,547,603	△ 23,044	99.6
有収水量	m ³	6,440,021	6,472,314	△ 32,293	99.5
有収率	%	98.7%	98.9%	△ 0	99.9
一日平均送水量	m ³	35,653	35,779	△ 126	99.6
一日最大送水量	m ³	38,378	38,726	△ 348	99.1

ロ. 事業収入に関する事項

区分	令和7年度上半期 (円)	令和6年度上半期 (円)	比較	
			増減	比率(%)
水道用水供給事業収益	379,004,292	342,976,552	36,027,740	110.5
営業収益	374,450,368	342,130,569	32,319,799	109.4
営業外収益	4,553,924	845,983	3,707,941	538.3
特別利益	0	0	0	－

ハ. 事業費用に関する事項

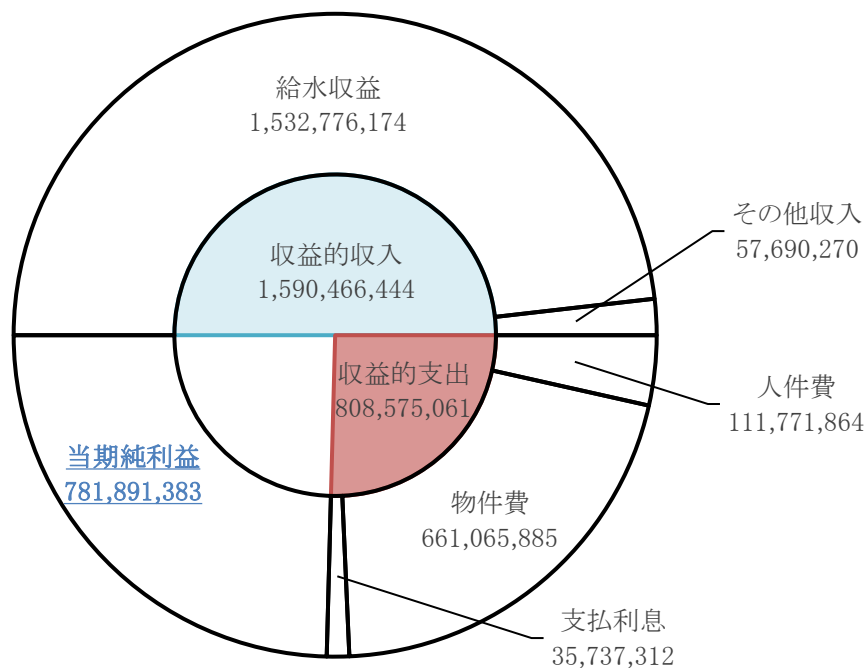
区分	令和7年度上半期 (円)	令和6年度上半期 (円)	比較	
			増減	比率(%)
水道用水供給事業費用	277,976,140	247,809,013	30,167,127	112.2
営業費用	259,436,959	224,240,409	35,196,550	115.7
営業外費用	18,539,181	23,568,604	△ 5,029,423	78.7
特別損失	0	0	0	－

第 2 章 水 道 事 業

1. 経理の状況

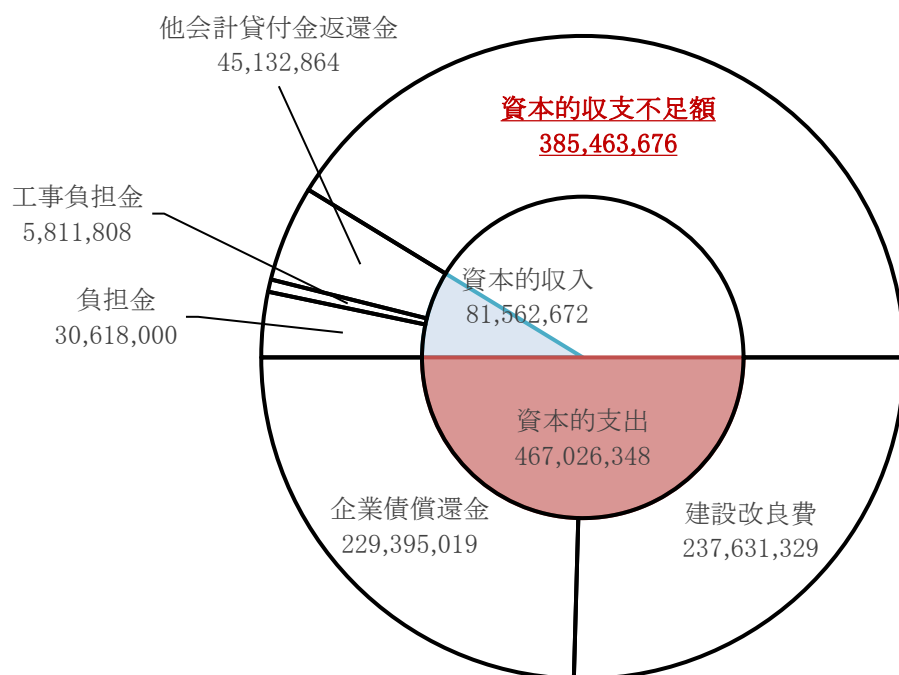
イ. 収益的収支

単位:円(税抜)

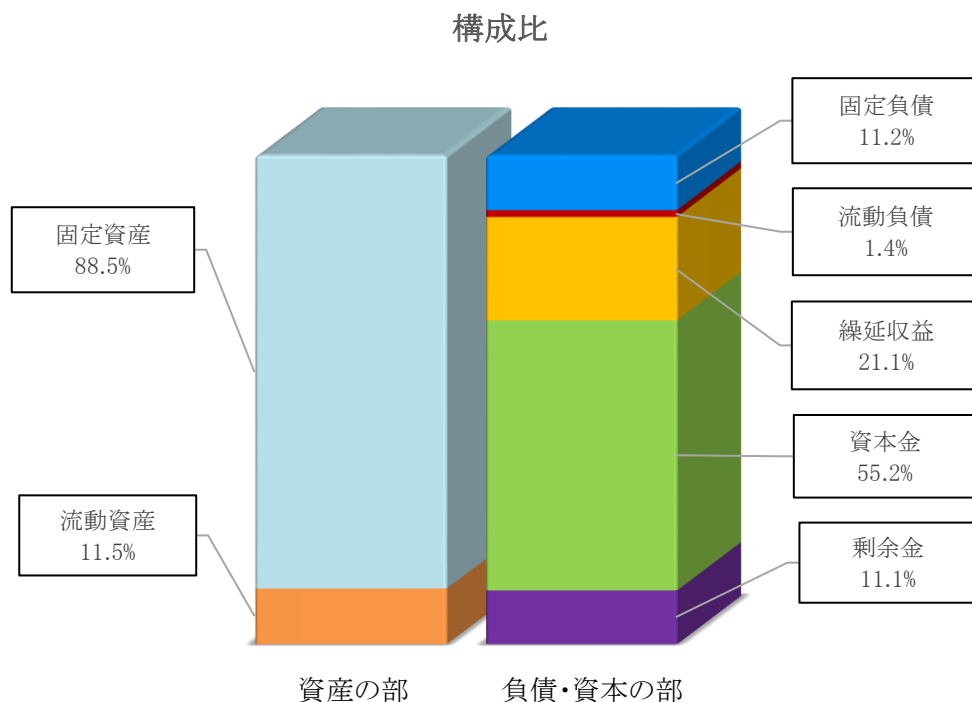


ロ. 資本的収支

単位:円(税込)



ハ. 資産・負債・資本の状況



科目	金額
(資産の部)	
固定資産	32,378,221,403
有形固定資産	29,282,297,790
無形固定資産	2,895,947,367
投資	199,976,246
流動資産	4,222,311,222
現金預金	3,748,859,702
未収金	147,012,874
貯蔵品	10,938,598
前払金	234,266,400
その他流動資産	81,233,648
資産合計	36,600,532,625

科目	金額
(負債の部)	
固定負債	4,076,307,718
企業債	4,023,313,760
引当金	52,993,958
流動負債	510,121,547
企業債	230,978,699
未払金	0
引当金	0
その他流動負債	279,142,848
繰延収益	7,733,875,686
長期前受金	16,905,788,133
収益化累計額	△ 9,171,912,447
(資本の部)	
資本金	20,207,337,849
剰余金	4,072,889,825
資本剰余金	96,989,501
利益剰余金	3,975,900,324
負債・資本合計	36,600,532,625

2. 業務の状況

イ. 業務量

事項	単位	令和7年度上半期	令和6年度上半期	増減	比率(%)
給水人口	人	148,560	150,236	△ 1,676	98.9
給水戸数	戸	61,087	60,738	349	100.6
総配水量	m ³	8,371,691	8,372,037	△ 346	100.0
有収水量	m ³	6,970,795	7,065,801	△ 95,006	98.7
有収率	%	83.3%	84.4%	-1.1%	98.7
一日平均配水量	m ³	45,747	45,749	△ 2	100.0
一日最大配水量	m ³	48,707	49,092	△ 385	99.2

ロ. 事業収入に関する事項

区分	令和7年度上半期 (円)	令和6年度上半期 (円)	比較	
			増減	比率(%)
水道事業収益	1,748,643,762	1,750,263,282	△ 1,619,520	99.9
営業収益	1,728,990,287	1,721,744,107	7,246,180	100.4
営業外収益	19,653,475	28,519,175	△ 8,865,700	68.9
特別利益	0	0	0	-

ハ. 事業費用に関する事項

区分	令和7年度上半期 (円)	令和6年度上半期 (円)	比較	
			増減	比率(%)
水道事業費用	873,437,936	765,315,539	108,122,397	114.1
営業費用	837,700,624	730,422,910	107,277,714	114.7
営業外費用	35,737,312	34,891,729	845,583	102.4
特別損失	0	900	△ 900	-

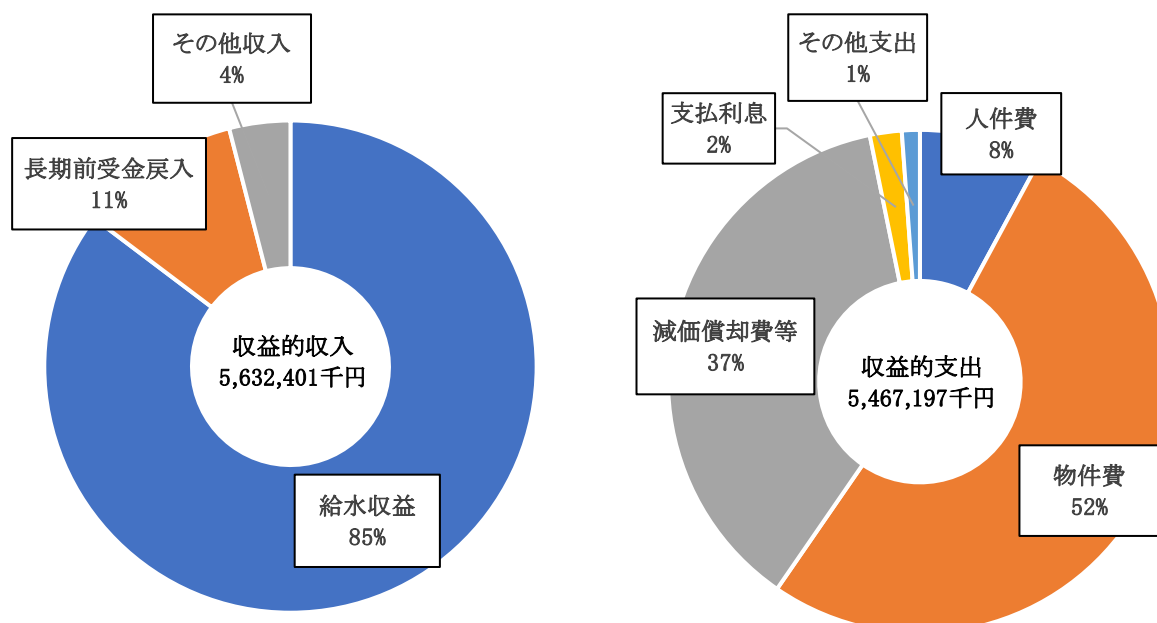
第 3 章 前年度決算の概要

1. 前年度連結決算の概要

イ. 収益的収支(税込)

施設の運転・管理等、水道事業を運営するための経費とその財源。

収益的収入5,632,401千円に対し、収益的支出5,467,197千円の決算となり、その収支差引は165,204千円で、税抜きでは16,253千円の純損失が発生し、前年度繰越利益剰余金で補填した。



収益的収入 (単位: 千円)				
区分	R5年度決算額	R6年度決算額	増減	比率
給水収益	4,833,172	4,804,167	△ 29,005	99.4%
長期前受金戻入	600,035	602,417	2,382	100.4%
その他収入	233,595	225,817	△ 7,778	96.7%
計	5,666,802	5,632,401	△ 34,401	99.4%

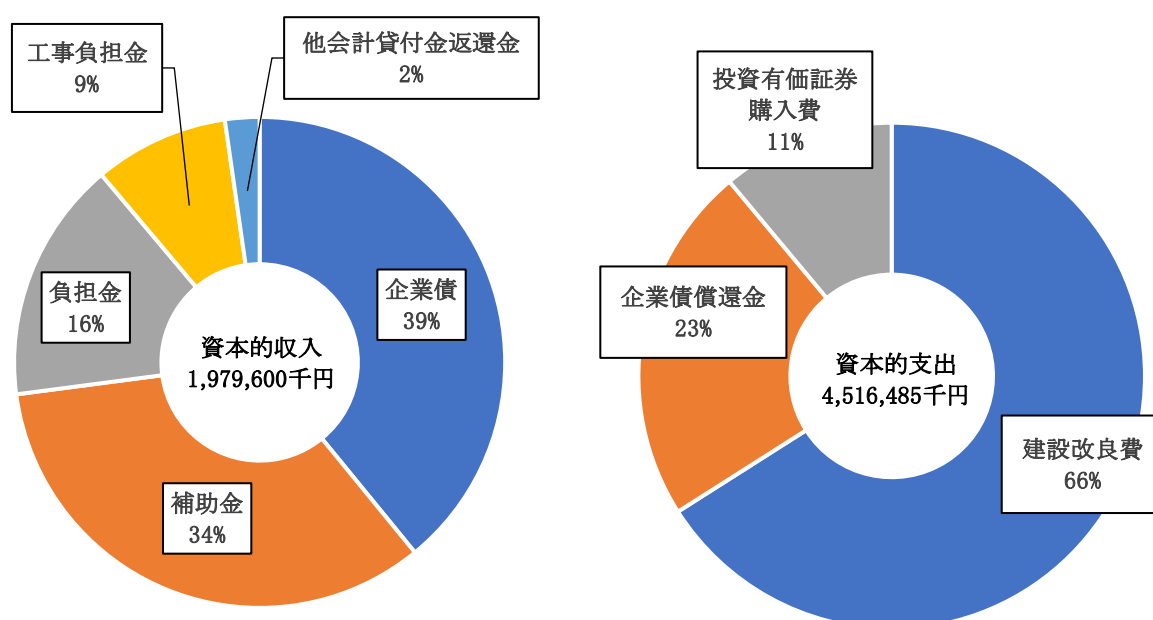
収益的支出 (単位: 千円)				
区分	R5年度決算額	R6年度決算額	増減	比率
人件費	468,718	430,944	△ 37,774	91.9%
物件費	2,958,551	2,827,846	△ 130,705	95.6%
減価償却費等	2,006,036	2,033,698	27,662	101.4%
支払利息	129,996	111,694	△ 18,302	85.9%
その他支出	73,970	63,015	△ 10,955	85.2%
計	5,637,271	5,467,197	△ 170,074	97.0%

収益的収支差引	29,531	165,204	135,673
純利益	△ 106,411	△ 16,253	90,158

ロ. 資本的収支(税込)

水道施設を建設・整備するための経費とその財源。

資本的収入1,979,600千円に対し、資本的支出4,516,485千円の決算となり、その収支差引不足額2,536,885千円は、損益勘定留保資金等で補填した。



資本的収入 (単位:千円)				
区分	R5年度決算額	R6年度決算額	増減	比率
企業債	431,500	774,000	342,500	179.4%
補助金	447,473	669,540	222,067	149.6%
負担金	349,886	315,398	△ 34,488	90.1%
工事負担金	31,182	175,703	144,521	563.5%
他会計貸付金返還金	44,786	44,959	173	100.4%
計	1,304,827	1,979,600	674,773	151.7%

資本的支出 (単位:千円)				
区分	R5年度決算額	R6年度決算額	増減	比率
建設改良費	2,028,259	2,980,493	952,234	146.9%
企業債償還金	1,081,488	1,035,992	△ 45,496	95.8%
投資有価証券購入費	0	500,000	500,000	-
計	3,109,747	4,516,485	1,406,738	145.2%

資本的収支不足額(△)	△ 1,804,920	△ 2,536,885	△ 731,965
-------------	-------------	-------------	-----------